

Aceaudit
Actuarios de Seguros y Economistas Auditores, S.L.

INFORME DE AUDITORIA
CONFEDERACION ESPAÑOLA
DE FAMILIAS DE PERSONAS SORDAS
F.I.A.P.A.S.
2.013

Aceaudit, S.L.P.

*Actuarios de Seguros y Economistas Auditores, S.L.P.
Embajadores, 110-1ª Dcha. 28012-Madrid*

*Número del R.O.A.C: S-0522
Tel.915170902-- Fax.914732267
correo: info@aceaudit.es*

**INFORME DE AUDITORIA
INDEPENDIENTE DE:**

LAS CUENTAS ANUALES DEL EJERCICIO
CERRADO A 31 DE DICIEMBRE DE 2.013 DE
LA ENTIDAD CONFEDERACION ESPAÑOLA
DE FAMILIAS DE PERSONAS SORDAS
(F.I.A.P.A.S.)

DIRIGIDO A:

LA ASAMBLEA GENERAL DE LA ENTIDAD
CONFEDERACION ESPAÑOLA DE FAMILIAS
DE PERSONAS SORDAS (F.I.A.P.A.S.)

EMITIDO POR:

ACEAUDIT, S.L.P., ACTUARIOS DE SEGUROS
Y ECONOMISTAS AUDITORES, S.L.P.,
INSCRITA EN EL R.O.A.C. NÚMERO S-0522,
C/ EMBAJADORES, 110, MADRID.

DESIGNADOS POR:

LA JUNTA DIRECTIVA DE FECHA 22 DE
NOVIEMBRE DE 2.008 DE LA ENTIDAD
CONFEDERACION ESPAÑOLA DE FAMILIAS
DE PERSONAS SORDAS (F.I.A.P.A.S.)

**A LA ASAMBLEA GENERAL
DE LA CONFEDERACION ESPAÑOLA
DE FAMILIAS DE PERSONAS SORDAS - (F.I.A.P.A.S.)**

1.- Hemos auditado las cuentas anuales de la Entidad CONFEDERACIÓN ESPAÑOLA DE FAMILIAS DE PERSONAS SORDAS (F.I.A.P.A.S.), que comprenden el balance al 31 de Diciembre de 2013, la cuenta de pérdidas y ganancias, y la memoria correspondientes al ejercicio anual terminado en dicha fecha. Los administradores son responsables de la formulación de las cuentas anuales de la Entidad, de acuerdo con el marco normativo de información financiera aplicable a la Entidad (que se identifica en la nota 2 de la memoria adjunta) y, en particular, con los principios y criterios contables contenidos en el mismo. Nuestra responsabilidad es expresar una opinión sobre las citadas cuentas anuales en su conjunto, basada en el trabajo realizado de acuerdo con la normativa reguladora de la actividad de auditoría de cuentas vigente en España, que requiere el examen, mediante la realización de pruebas selectivas, de la evidencia justificativa de las cuentas anuales y la evaluación de si su presentación, los principios y criterios contables utilizados y las estimaciones realizadas, están de acuerdo con el marco normativo de información financiera que resulta de aplicación.

2.- En nuestra opinión, las cuentas anuales del ejercicio 2013 adjuntas expresan, en todos los aspectos significativos, la imagen fiel del patrimonio y de la situación financiera de la Entidad CONFEDERACIÓN ESPAÑOLA DE FAMILIAS DE PERSONAS SORDAS (F.I.A.P.A.S.), al 31 de Diciembre de 2013, así como de los resultados de sus operaciones correspondientes al ejercicio anual terminado en dicha fecha, de conformidad con el marco normativo de información financiera que resulta de aplicación y, en particular, con los principios y criterios contables contenidos en el mismo.

MADRID, 26 DE MAYO DE 2014

ACEAUDIT, S.L.P.

Luis Juan Lozano Pons
Socio-Auditor



III

Registro Mercantil de Madrid. H 11581-2, F 53, T 875, L 34, S 4ª C.I.F. B-28974574

CONFEDERACION ESPAÑOLA
DE FAMILIAS DE PERSONAS SORDAS

F.I.A.P.A.S.

CUENTAS ANUALES

2.013

DATOS GENERALES DE IDENTIFICACIÓN

IDP

IDENTIFICACIÓN DE LA EMPRESA

NIF: **01010** G-28738185

Forma jurídica

SA: **01011**

SL: **01012**

Otras: **01013** ENL

Denominación social: **01020** CONFEDERACION ESPAÑOLA DE FAMILIAS DE PERSONAS SORDAS - (F.I.A.P.A.S)

Domicilio social: **01022** C/ Pantoja, 5

Municipio: **01023** Madrid

Provincia: **01025** Madrid

Código postal: **01024** 28002

Teléfono: **01031**

Dirección de e-mail de contacto de la empresa **01037**

ACTIVIDAD

Actividad principal: **02009** Investigación, rehabilitación, información y asistencia a personas sordas

Código CNAE: **02001** 91.33 (1)

PERSONAL ASALARIADO

a) Número medio de personas empleadas en el curso del ejercicio, por tipo de contrato y empleo con discapacidad:

		EJERCICIO 2.013 ⁽²⁾	EJERCICIO 2.012 ⁽³⁾
FIJO (4):	04001	8,00	8,00
NO FIJO (5):	04002	13,00	12,00

Del cual: Personas empleadas con discapacidad mayor o igual al 33% (o calificación equivalente local):

04010	1,16	2,00
--------------	------	------

b) Personal asalariado al término del ejercicio, por tipo de contrato y por sexo:

	EJERCICIO 2.013 ⁽²⁾		EJERCICIO 2.012 ⁽³⁾	
	HOMBRES	MUJERES	HOMBRES	MUJERES
FIJO:	04120 1,00	04121 7,00	1,00	7,00
NO FIJO:	04122 5,00	04123 8,00	4,00	8,00

PRESENTACIÓN DE CUENTAS

EJERCICIO 2.013 ⁽²⁾

EJERCICIO 2.012 ⁽³⁾

Fecha de inicio a la que van referidas las cuentas:

	AÑO	MES	DÍA
01102	2.013	1	1
01101	2.013	12	31

	AÑO	MES	DÍA
	2.012	1	1
	2.012	12	31

Fecha de cierre a la que van referidas las cuentas:

Número de páginas presentadas al depósito: **01901**

En caso de no figurar consignadas cifras en alguno de los ejercicios, indique la causa: **01903**

MICROEMPRESAS

Marque con una X si la empresa ha optado por la adopción conjunta de los criterios específicos, aplicables por microempresas, previstos en el Plan General de Contabilidad de PYMES (6)

01902

- (1) Según las clases (cuatro dígitos) de la Clasificación Nacional de Actividades Económicas 2009 (CNAE 2009), aprobada por el Real Decreto 475/2007, de 13 de abril (BOE de 28.4.2007).
- (2) Ejercicio al que van referidas las cuentas anuales.
- (3) Ejercicio anterior.
- (4) Para calcular el número medio de personal fijo, tenga en cuenta los siguientes criterios:
- Si en el año no ha habido importantes movimientos de la plantilla, indique aquí la semisuma de los fijos a principio y a fin de ejercicio.
 - Si ha habido movimientos, calcule la suma de la plantilla en cada uno de los meses del año y divídala por doce.
 - Si hubo regulación temporal de empleo o de jornada, el personal afectado por la misma debe incluirse como personal fijo, pero solo en la proporción que corresponda a la fracción del año o jornada del año efectivamente trabajada.
- (5) Puede calcular el personal no fijo medio sumando el total de semanas que han trabajado sus empleados no fijos y dividiendo por 52 semanas. También puede hacer esta operación (equivalente a la anterior):
- $$\text{n.º de personas contratadas} \times \frac{\text{n.º medio de semanas trabajadas}}{52}$$
- (6) En relación con la contabilización de los acuerdos de arrendamiento financiero y otros de naturaleza similar, y el impuesto sobre beneficios.

Cuentas Anuales
31 – Diciembre – 2.013
F.I.A.P.A.S.

F.I.A.P.A.S.
BALANCE DE SITUACION
2.013

Cuentas Anuales
31 – Diciembre – 2.013
F.I.A.P.A.S.

BALANCE DE SITUACION 31-12-13			
ACTIVO	Notas:	2013	2012
A) ACTIVO NO CORRIENTE		1.510.442,23	1.608.419,46
I. Inmovilizado Intangible		34.486,60	35.021,92
203. Propiedad Industrial	5	0,00	0,00
206. Aplicaciones Informáticas	5	34.486,60	35.021,92
III. Inmovilizado Material		1.473.975,63	1.571.417,54
210. Terrenos y Bienes Naturales	5	510.280,21	510.280,21
211. Construcciones	5	690.148,07	706.395,20
212. Instalaciones Técnicas	5	109.565,34	132.676,57
213. Maquinaria	5	34.624,03	65.724,83
214. Utillaje	5	13.059,30	16.838,12
216. Mobiliario	5	81.182,75	97.028,21
217. Equipos para Proceso de Información	5	12.050,65	12.996,16
218. Elementos de Transporte	5	17.714,23	23.434,74
219. Otro Inmovilizado	5	5.351,05	6.043,50
V. Inversiones Grupo y Asociadas Largo Plazo		1.980,00	1.980,00
2504. Participaciones Largo Plazo Entidades Asociadas	7	1.980,00	1.980,00
B) ACTIVO CORRIENTE		2.354.318,80	1.092.425,52
I. Existencias		0,00	0,00
407. Anticipos a Proveedores		0,00	0,00
II. Usuarios y Otros Deudores Actividad Propia		559.416,61	492.374,61
448. Deudores Subvenciones Concedidas	9	556.820,17	479.799,32
447. Usuarios, Deudores	9	2.596,44	12.575,29
III. Deudores Comerciales y Otras Cuentas a Cobrar		68.862,09	70.921,66
1. Clientes por Ventas y Prestaciones de Servicios		25.217,80	20.971,40
430. Clientes	7	25.217,80	20.971,40
3. Otros Deudores		43.644,29	49.950,26
4401. Otros Deudores	7	43.633,18	49.663,18
47. Hacienda Pública, Deudora	7	11,11	287,08
IV. Inversiones Grupo y Asociadas Corto Plazo		1.000,00	1.000,00
5324. Créditos a Corto Plazo Entidades Asociadas	7	1.000,00	1.000,00
VIII. Periodificaciones Corto Plazo		0,00	0,00
480. Gastos Anticipados		0,00	0,00
IX. Efectivo y Otros Activos Líquidos		1.725.040,10	528.129,25
570. Caja	7	2.085,93	1.716,03
572. Bancos	7	1.722.954,17	526.413,22
TOTAL ACTIVO		3.864.761,03	2.700.844,98



BALANCE DE SITUACION 31-12-13			
PASIVO	Notas	2013	2012
A) PATRIMONIO NETO		3.505.992,86	2.372.016,40
A-1) Fondos Propios		1.497.518,97	1.461.962,12
I. Dotación Fundacional / Fondo Social		626.471,82	609.537,64
1. Capital Escriturado		626.471,82	609.537,64
101. Fondo Social	11	626.471,82	609.537,64
II. Reservas		673.886,73	680.449,03
117. Reservas Voluntarias	11	673.886,73	680.449,03
III. Excedentes Ejercicios Anteriores		141.965,16	115.528,20
120. Remanente	11	141.965,16	115.528,20
IV. Excedentes del Ejercicio		55.195,26	56.447,25
129. Excedente del Ejercicio	11	55.195,26	56.447,25
A-2) Subvenciones, Donaciones y Legados Recibidos		2.008.473,89	910.054,28
130. Subvenciones Oficiales de Capital	11	1.238.006,73	77.087,78
132. Otras Subvenciones, Donaciones y Legados	11	770.467,16	832.966,50
B) PASIVO NO CORRIENTE		113.449,88	124.161,81
II. Deudas Largo Plazo		113.449,88	124.161,81
1. Deudas con Entidades de Crédito		113.449,88	124.161,81
170. Deudas a Largo Plazo con Entidades de Crédito	8	113.449,88	124.161,81
C) PASIVO CORRIENTE		245.318,29	204.666,77
III. Deudas Corto Plazo		43.103,99	38.746,32
1. Deudas con Entidades de Crédito		10.693,99	10.586,32
520. Deudas a Corto Plazo con Entidades de Crédito	8	10.693,99	10.586,32
3. Otras Deudas a Corto Plazo		32.410,00	28.160,00
560. Fianzas Recibidas a Corto Plazo	8	0,00	0,00
561. Inscripciones Proyectos	8	32.410,00	28.160,00
IV. Beneficiarios - Acreedores		27.695,37	17.110,93
412. Beneficiarios - Acreedores	10	27.695,37	17.110,93
VI. Acreedores Comerciales y Otras Cuentas a Pagar		174.503,93	148.809,52
1. Proveedores		134.050,36	109.420,98
400. Proveedores	8	134.050,36	109.420,98
2. Otros Acreedores		40.453,57	39.388,54
410. Acreedores por Prestaciones de Servicios	8	3.532,19	1.524,74
47. Hacienda Pública, Acreedora	8	36.921,38	37.863,80
475. Hacienda Pública, Acreedora por Conceptos Fiscales	8	22.215,21	25.798,61
476. Organismos de la Seguridad Social, Acreedores	8	14.706,17	12.065,19
VII. Periodificaciones Corto Plazo		15,00	0,00
485. Ingresos Anticipados	8	15,00	0,00
TOTAL PATRIMONIO NETO Y PASIVO		3.864.761,03	2.700.844,98



Cuentas Anuales
31 – Diciembre – 2.013
F.I.A.P.A.S.

F.I.A.P.A.S.
CUENTA DE RESULTADOS
2.013

CUENTA DE RESULTADOS			
Concepto	Notas	2.013	2.012
A) Excedente del ejercicio			
1. Ingresos de la actividad propia		2.285.206,87	2.264.585,28
a) Cuotas de asociados y afiliados	13	29.642,50	29.029,00
d) Subvenciones, donaciones y legados imputados al excedente del ejercicio	13	2.254.043,55	2.235.282,20
740. Subvenciones, donaciones y legados a la actividad	13	2.236.643,55	2.207.732,20
747. Otras donaciones y legados transferidos al excedente del ejercicio	13	17.400,00	27.550,00
e) Reintegro de ayudas y asignaciones	13	1.520,82	274,08
3. Gastos por ayudas y otros		-957.653,57	-965.208,48
a) Ayudas monetarias	13	-918.534,38	-891.815,31
c) Gastos por colaboraciones y del órgano de gobierno	13	-39.119,19	-50.528,68
653. Compensación de gastos por prestaciones de colaboración	13	-8.644,82	-3.511,99
654. Reembolsos de gastos al órgano de gobierno	13	-30.474,37	-47.016,69
d) Reintegro de subvenciones, donaciones y legados	13	0,00	-22.864,49
6.- Aprovisionamientos		-52.167,32	-49.316,84
607. Trabajos realizados por otras empresas	13	-52.167,32	-49.316,84
7. Otros ingresos de la actividad		51.882,91	69.744,10
Página web	13	0,00	8.500,00
Revista	13	5.770,50	8.940,00
Devoluciones revista	13	-135,00	-225,00
Ingresos por actividades Confederación	13	46.247,41	52.529,10
8.- Gastos de Personal		-632.396,29	-660.668,10
640. Sueldos y Salarios	13	-504.804,24	-527.012,23
642. Seguridad Social a Cargo de la Entidad	13	-123.841,45	-130.773,07
649. Otros Gastos Sociales	13	-3.750,60	-2.882,80
9.- Otros Gastos de Explotacion		-515.218,69	-469.297,07
621. Arrendamientos y Canones	13	-1.344,00	-1.350,00
622. Reparaciones y Conservacion	13	-72.013,37	-58.974,49
623. Servicios Profesionales Independientes	13	-134.142,70	-114.707,24
624. Transportes	13	-56.606,94	-47.426,27
625. Primas de Seguros	13	-9.987,96	-10.011,54
626. Servicios Bancarios y Similares	13	-1.142,49	-1.976,13
627. Publicidad, Propaganda y Relaciones Publicas	13	-70.738,67	-58.540,49
628. Suministros	13	-23.289,50	-27.915,74
629. Otros Servicios	13	-142.843,06	-147.507,15
631. Tributos	13	-540,00	-888,00
659. Dotacion Provision para Operaciones Comerciales	13	-2.570,00	-0,02
10.- Amortizacion del Inmovilizado		-123.136,87	-120.031,04
680. Amortizacion del Inmovilizado intangible	5	-4.731,61	-1.052,29
681. Amortizacion del Inmovilizado Material	5	-118.405,26	-118.978,75
12.- Excesos de Provisiones		0,00	0,00
Excesos de Provisiones		0,00	0,00
13.- Deterioro y Resultado Enajenacion Inmovilizado		0,00	-4.224,66
670. Resultado procedente del inmovilizado intangible		0,00	0,00
671. Resultado procedente del inmovilizado material	5	0,00	-4.224,66
14.- Otros Resultados		6,80	-6.115,52
A.1) EXCEDENTE DE LA ACTIVIDAD		56.523,84	59.467,67
15.- Ingresos Financieros		10,76	4,67
769. Otros ingresos financieros		10,76	4,67
16.- Gastos Financieros		-1.339,34	-3.025,09
662. Intereses de deudas		-1.339,34	-3.021,69
669. Otros gastos financieros		0,00	-3,40
17.- Diferencias en Cambio		0,00	0,00
A.2) EXCEDENTE DE LAS OPERACIONES FINANCIERAS		-1.328,58	-3.020,42
A.3) EXCEDENTE ANTES DE IMPUESTOS		55.195,26	56.447,25
20. Impuesto sobre beneficios		0,00	0,00
A.4) Variación patrimonio neto en excedente del ejercicio		55.195,26	56.447,25
G) Variaciones en la dotación fundacional o fondo social		16.934,18	7.948,89
H) Otras variaciones		1.118.294,27	-1.187.164,37
I) Resultado Total, VARIACIÓN PATRIMONIO NETO EJERCICIO		1.190.423,71	-1.122.768,23



Cuentas Anuales
31 – Diciembre – 2.013
F.I.A.P.A.S.

F.I.A.P.A.S.

MEMORIA

2.013

MEMORIA 2.013

1.- Actividad de la Entidad

La Confederación Española de Familias de Personas Sordas (F.I.A.P.A.S.), se constituye mediante Acta Fundacional el 20 de Diciembre de 1.978, como una unión de asociaciones sin fines lucrativos, con personalidad jurídica propia independiente de las de sus asociados.

La Misión de F.I.A.P.A.S. es representar y defender los derechos e intereses globales de las personas con discapacidad auditiva y de sus familias, tanto a nivel nacional como internacional, ante la Sociedad, Administraciones y demás Instituciones, integrando e impulsando con este fin la acción de las Federaciones Autonómicas y de las Asociaciones de Padres y Madres de personas sordas. Su fin primordial es obtener soluciones adecuadas a las necesidades que se les plantean a las personas con discapacidad auditiva y a sus familias para su realización como ciudadanos y ciudadanas de pleno derecho dentro de la sociedad.

Tiene ubicada su sede social en Madrid, en la Calle Pantoja, 5, y su código de identificación fiscal es el número G-28738185. Su duración será por tiempo indefinido y cesará de acuerdo a los casos previstos en los Estatutos y en la legislación vigente. La moneda funcional de la Entidad es el Euro. Consecuentemente, las operaciones en otras divisas diferentes del Euro se consideran denominadas en moneda extranjera.

2.- Bases de la presentación de las cuentas anuales

2.1.- Imagen fiel

Las cuentas anuales se han preparado a partir de los registros contables de la Entidad y se presentan de acuerdo con la legislación mercantil vigente para las Entidades sin Fines Lucrativos y con las normas establecidas en el Plan General de Contabilidad, con el fin de mostrar la imagen fiel del patrimonio, de la situación financiera y de los resultados de la Entidad.

Se han seguido sin excepción todas las normas y criterios establecidos en el Plan General de Contabilidad vigentes en el momento de la formulación de estas cuentas.

2.2.- Principios contables no obligatorios aplicados

Para la preparación de las Cuentas Anuales adjuntas se han seguido los criterios contables y normas de valoración descritos en el punto 4 de la presente Memoria, no existiendo ningún principio contable de aplicación obligatoria que teniendo un efecto significativo en las cuentas anuales, se haya dejado de aplicar. No se han aplicado principios contables no obligatorios.



2.3.- Aspectos críticos de la valoración y estimación de la incertidumbre

Como requiere la normativa contable, en las Cuentas Anuales adjuntas, se indicara la naturaleza y el importe de cualquier cambio en una estimación contable que sea significativo. Los administradores de la Entidad son conscientes de la inexistencia de incertidumbres importantes, relativas a eventos o condiciones que puedan aportar dudas significativas sobre la posibilidad de que la Entidad siga funcionando normalmente. No existen aspectos críticos de la valoración y estimación de la incertidumbre.

2.4.- Comparación de la información

Como requiere la normativa contable, las cuentas anuales, recogen a efectos comparativos, las cifras correspondientes del ejercicio anterior, que no forman parte de las cuentas anuales del ejercicio cerrado a 31 de Diciembre de 2.013 aprobadas en la Asamblea General.

No se han modificado las estructuras de las cuentas anuales del ejercicio cerrado a 31 de Diciembre de 2.013 para poder comparar la información, con la del ejercicio precedente.

2.5.- Elementos recogidos en diversas partidas

En las presentes cuentas anuales no hay elementos de naturaleza similar incluidos en diferentes partidas dentro del Balance de Situación.

2.6.- Cambios en Criterios Contables

En las presentes cuentas anuales no se han realizado cambios en criterios contables salvo los marcados por la adaptación de la contabilidad al nuevo Plan General Contable.

2.7.- Corrección de errores

En las presentes cuentas anuales no se han detectado errores existentes al cierre del ejercicio que obliguen a reformular las cuentas, los hechos conocidos con posterioridad al cierre, que podrían aconsejar ajustes en las estimaciones a cierre del ejercicio, han sido mencionados en sus apartados correspondientes.



3.- Excedente del Ejercicio

3.1.- La propuesta de aplicación del resultado del ejercicio es la siguiente:

Base de Reparto	Euros
Saldo Cuenta Pérdidas y Ganancias	55.195,26
Total	55.195,26

Aplicación	Euros
A Fondo Social	16.558,58
A Excedentes Ejercicios Anteriores	38.636,68
Total	55.195,26

La cuenta de Excedentes Ejercicios Anteriores es de Aplicación dentro de un plazo máximo de 3 años a Fines Propios de la Actividad de la Entidad.

4.- Normas de registro y valoración

4.1.- Inmovilizado intangible

La Entidad no se ha acogido a la Actualización de Balances de la Ley 15/2012. Los activos intangibles se registran por su coste de adquisición y, posteriormente, se valoran a su coste menos, según proceda, su correspondiente amortización acumulada y/o pérdidas por deterioro que hayan experimentado. Estos activos se amortizan en función de su vida útil.

La Entidad reconoce cualquier pérdida que haya podido producirse en el valor registrado de estos activos con origen en su deterioro, los criterios para el reconocimiento de las pérdidas por deterioro de estos activos y, si ocurre, de las recuperaciones de las pérdidas por deterioro registradas en ejercicios anteriores son similares a los aplicados para los activos materiales.

a).- Aplicaciones informáticas

Los costes de adquisición y desarrollo incurridos en relación con los sistemas informáticos básicos en la gestión de la Entidad se registran a cargo del epígrafe Aplicaciones informáticas del balance de situación.

Los costes de mantenimiento de los sistemas informáticos se registran a cargo de la cuenta de resultados del ejercicio en que se incurren.

La amortización de las aplicaciones informáticas se realiza linealmente. Las dotaciones anuales en concepto de amortización de las aplicaciones informáticas se realizan con contrapartida en la cuenta de resultados y, básicamente, equivalen a los porcentajes de amortización determinados en función de los años de vida útil estimada, como término medio, de los diferentes elementos:

Conceptos	Dotación Anual
Aplicaciones Informáticas	33,00%



4.2.- Inmovilizado material

La Entidad no se ha acogido a la Actualización de Balances de la Ley 15/2012

a).- Coste

Los bienes comprendidos en el inmovilizado material se valoran a precio de adquisición.

Forman parte del inmovilizado material los costes financieros correspondientes a la financiación de los proyectos de instalaciones técnicas cuyo periodo de construcción supera el año, hasta la preparación del activo para su uso.

Los costes de renovación, ampliación o mejora son incorporados en el activo como mayor valor del bien exclusivamente cuando suponen un aumento de su capacidad, productividad o prolongación de su vida útil.

Los gastos periódicos de mantenimiento, conservación y reparación se imputan a resultados, siguiendo el principio del importe, como coste del ejercicio en que se incurren.

b).- Amortización

La amortización de estos activos empieza cuando los activos están preparados para el uso para el cual fueron proyectados.

La amortización se calcula, aplicando el método lineal, sobre el coste de adquisición de los activos menos su valor residual; entendiéndose que los terrenos sobre los cuales se asientan los edificios y otras construcciones tienen una vida útil indefinida y que, por lo tanto, no son objeto de amortización.

Las dotaciones anuales en concepto de amortización de los activos materiales se realizan con contrapartida en la cuenta de resultados y, básicamente, equivalen a los porcentajes de amortización determinados en función de los años de vida útil estimada, como término medio, de los diferentes elementos:

Conceptos	Dotación Anual
Construcciones	2,00%
Instalaciones Técnicas	12,00%
Maquinaria	16,00%
Utillaje	15,00%
Mobiliario	10,00%
Equipos Proceso Información	25,00%
Elementos Transporte	16,00%
Otro Inmovilizado Material	15,00%

Los valores residuales y las vidas útiles se revisan, ajustándolos, si ocurre, en la fecha de cada balance.



4.3.- Inversiones Inmobiliarias

La Entidad carece de este tipo de inversiones.

4.4.- Bienes Integrantes del Patrimonio Historico

La Entidad carece de este tipo de bienes.

4.5.- Permutas

La Entidad no ha realizado permutas durante el ejercicio.

4.6.- Creditos y Debitos

Los créditos se contabilizaran por su precio de adquisición, y a cierre de ejercicio se comprobara su valor razonable para realizar o no las oportunas correcciones valorativas.

Los debitos se contabilizaran por su valor de reembolso, y a cierre de ejercicio se comprobara su valor razonable para realizar o no las oportunas correcciones valorativas.

4.7.- Activos Financieros y Pasivos Financieros

Las diferentes categorías de activos financieros son las siguientes:

a).- Prestamos y partidas a cobrar

En esta categoría se incluyen los activos que se han originado en la venta de bienes y prestación de servicios para operaciones de tráfico de la Entidad. También se incluyen aquellos activos financieros que no se han originado en las operaciones de tráfico de la Entidad y que no siendo instrumentos de patrimonio ni derivados, presentan unos cobros de cuantía determinada o determinable.

Estos activos financieros se han valorado por su valor razonable que no es otra cosa que el precio de la transacción, es decir, el valor razonable de la contraprestación más todos los costes que le han sido directamente atribuibles. Posteriormente, estos activos se han valorado por su coste amortizado, imputando en la cuenta de pérdidas y ganancias los intereses reportados, aplicando el método del interés efectivo.

Por coste amortizado se entiende el coste de adquisición de un activo o pasivo financiero menos los reembolsos de principal y corregido (en más o menos, según sea el caso) para la parte imputada sistemáticamente a resultados de la diferencia entre el coste inicial y el correspondiente valor de reembolso al vencimiento. En el caso de los activos financieros, el coste amortizado incluye, además las correcciones a su valor motivadas por el deterioro que hayan experimentado.



El tipo de interés efectivo es el tipo de actualización que iguala exactamente el valor de un instrumento financiero a la totalidad de sus flujos de efectivo estimados por todos los conceptos a lo largo de su vida remanente.

Los depósitos y fianzas se reconocen por el importe desembolsado para hacer frente a los compromisos contractuales.

Se reconocen en el resultado del periodo las dotaciones y retrocesiones de provisiones por deterioro del valor de los activos financieros por diferencia entre el valor en libros y el valor actual de los flujos de efectivo recuperables.

b).- Inversiones mantenidas hasta su vencimiento

Activos financieros no derivados cuyos cobros son fijos o determinables, que se negocian en un mercado activo y con vencimiento fijo en los cuales la sociedad tiene la intención y capacidad de conservar hasta su finalización. Después de su reconocimiento inicial por su valor razonable, se han valorado también a su coste amortizado.

c).- Activos financieros registrados a valor razonable con cambios en los resultados

En esta categoría se incluirán los activos financieros híbridos, es decir, aquellos que combinan un contrato principal no derivado y un derivado financiero y también se incluirán otros activos financieros que la Entidad ha considerado conveniente incluir en esta categoría en el momento de su reconocimiento inicial.

Se valoraran inicialmente por su valor razonable. Los costes de transacción que han sido directamente atribuibles, se han registrado en la cuenta de resultados. También se registrarán en la cuenta de resultados las variaciones que se hayan producido en el valor razonable.

d).- Activos financieros disponibles para la venta

En esta categoría se incluirán los valores representativos de deuda e instrumentos de patrimonio de otras empresas que no se han incluido en ninguna otra categoría.

Se valoraran inicialmente por su valor razonable y se incluirán en su valoración inicial el importe de los derechos preferentes de suscripción y similares, que se han adquirido.

Posteriormente estos activos financieros se valoraran por su valor razonable, sin deducir los costes de transacción en los cuales tienen que incurrir para su enajenación.

Los cambios que se produzcan en el valor razonable se registran directamente en el patrimonio neto.



e).- Derivados de cobertura

Dentro de esta categoría se incluirán los activos financieros que han sido designados para cubrir un riesgo específico que puede tener impacto en la cuenta de resultados para las variaciones en el valor razonable o en los flujos de efectivo de las partidas cubiertas. Estos activos se valorarán y registrarán de acuerdo con su naturaleza.

f).- Correcciones valorativas por deterioro

Al cierre del ejercicio, se efectuarán las correcciones valorativas necesarias para la existencia de evidencia objetiva que el valor en libros de una inversión no es recuperable.

El importe de esta corrección es la diferencia entre el valor en libros del activo financiero y el importe recuperable. Se entiende por importe recuperable como el mayor importe entre su valor razonable menos los costes de venta y el valor actual de los flujos de efectivo futuro derivado de la inversión.

Las correcciones valorativas por deterioro, y si ocurre, su reversión se registrarán como un gasto o un ingreso respectivamente en la cuenta de pérdidas y ganancias. La reversión tiene el límite del valor en libros del activo financiero.

En particular, al final del ejercicio se comprueba la existencia de evidencia objetiva que el valor de un crédito se ha deteriorado como consecuencia de unos o más acontecimientos que han ocurrido después de su reconocimiento inicial y que han ocasionado una reducción o un retraso en los flujos de efectivo que se habían estimado recibir en el futuro y que puede estar motivado por insolvencia del deudor.

La pérdida por deterioro será la diferencia entre su valor en libros y el valor actual de los flujos de efectivo futuro que se han estimado que se recibirán, descontándolos al tipo de interés efectivo calculado en el momento de su reconocimiento inicial.

Las diferentes categorías de pasivos financieros son las siguientes:

a).- Débitos y partidas a pagar

En esta categoría se incluirán los pasivos financieros que se han originado en la compra de bienes y servicios para operaciones de tráfico de la Entidad y aquellos que no siendo instrumentos derivados, no tienen un origen comercial.

Inicialmente, estos pasivos financieros se registrarán por su valor razonable que es el precio de la transacción más todos aquellos costes que han sido directamente atribuibles. Posteriormente, se valorarán por su coste amortizado. Los intereses devengados se han contabilizado en la cuenta de pérdidas y ganancias, aplicando el método de interés efectivo.



Los débitos para operaciones comerciales con vencimiento no superior a un año y que no tienen un tipo de interés contractual, así como el desembolso exigido por terceros sobre participaciones, cuyo pago se espera que sea en el corto plazo, se valoraran por su valor nominal.

Los préstamos y descubiertos bancarios que reportan intereses se registrarán por el importe recibido, neto de costes directos de emisión. Los gastos financieros, incluidas las primas pagaderas en la liquidación o el reembolso y los costes directos de emisión, se contabilizan según el criterio del devengo en la cuenta de resultados utilizando el método del interés efectivo y se añaden al importe en libros del instrumento en la medida que no se liquidan en el periodo que se reporta.

Los préstamos se clasifican como corrientes a no ser que la Entidad tenga el derecho incondicional para aplazar la cancelación del pasivo durante, al menos, los doce meses siguientes a la fecha del balance.

Los acreedores comerciales no reportan explícitamente intereses y se registran para su valor nominal.

b).- Pasivos a valor razonable con cambios en la cuenta de resultados

En esta categoría se incluirán los pasivos financieros híbridos, es decir, aquellos que combinan un contrato principal no derivado y un derivado financiero y también se incluirán otros pasivos financieros que la Entidad ha considerado conveniente incluir dentro de esta categoría en el momento de su reconocimiento inicial.

Se valoraran inicialmente por su valor razonable que es el precio de la transacción. Los costes de transacción que han sido directamente atribuibles se registrarán en la cuenta de resultados. También se imputaran en la cuenta de resultados las variaciones que se hayan producido en el valor razonable.

c).- Bajas de activos y pasivos financieros

Los criterios utilizados para dar de baja un activo financiero son que haya expirado o se hayan cedido los derechos contractuales sobre los flujos de efectivo del activo financiero siendo necesario que se hayan transferido de manera sustancial los riesgos y beneficios inherentes a su propiedad.

Una vez se ha dado de baja el activo, la ganancia o pérdida surgida de esta operación formará parte del resultado del ejercicio en el cual ésta se haya producido.

En el caso de los pasivos financieros, la Entidad los da de baja cuando la obligación se ha extinguido. También se da de baja un pasivo financiero cuando se produce un intercambio de instrumentos financieros con condiciones sustancialmente diferentes.



La diferencia entre el valor en libros del pasivo financiero y la contraprestación pagada incluidos los costes de transacción atribuibles, se recoge en la cuenta de pérdidas y ganancias.

d).- Inversiones en empresas del grupo, multigrupo y asociadas

La Entidad contabilizara estas inversiones a precio de adquisición.

e).- Criterios para la determinación de los ingresos y gastos procedentes de las diferentes categorías de instrumentos financieros

Los intereses y dividendos de activos financieros devengados con posterioridad al momento de la adquisición se reconocerán como ingresos en la cuenta de pérdidas y ganancias. Para el reconocimiento de los intereses se ha utilizado el método del interés efectivo.

f).- Instrumentos de patrimonio propio en poder de la Entidad

Cuando la Entidad ha realizado alguna transacción con sus propios instrumentos de patrimonio, se registrarán el importe de estos instrumentos en el patrimonio neto. Los gastos derivados de estas transacciones, incluidos los gastos de emisión de estos instrumentos, se registrarán directamente contra el patrimonio neto como menores reservas.

Cuando se ha desistido de una operación de esta naturaleza, los gastos derivados de la misma se reconocerán en la cuenta de resultados.

4.8.- Existencias

La Entidad no tiene de este tipo de bienes.

4.9.- Transacciones en moneda extranjera

La Entidad no realiza este tipo de transacciones.

4.10.- Impuesto sobre beneficios

F.I.A.P.A.S. entiende que, dada su condición de Entidad Sin Fines Lucrativos y estando declarada Asociación de Utilidad Pública y, conforme a la normativa vigente del Impuesto de Sociedades, está exenta de tributación por la totalidad de sus actividades, excepto aquellas distintas a su objeto fundacional



4.11.- Ingresos y Gastos

Los ingresos y gastos se imputan en función del principio del devengo, es decir, cuando se produce la corriente real de bienes y servicios que los mismos representan, con independencia del momento que se produzca la corriente monetaria o financiera derivada de ellos. Concretamente, los ingresos se calculan al valor razonable de la contraprestación a recibir y representan los importes a cobrar por los bienes entregados y los servicios prestados en el marco ordinario de la actividad.

Los ingresos por intereses se devengan siguiendo un criterio financiero temporal, en función del principal pendiente de pago y el tipo de interés efectivo aplicable.

Los servicios prestados a terceros se reconocen al formalizar la aceptación por parte del cliente. Los que en el momento de la emisión de estados financieros se encuentran realizados pero no aceptados se valoran al menor valor entre los costes incurridos y la estimación de aceptación.

4.12.- Provisiones y contingencias

En las cuentas anuales de la Entidad se recogerán todas las provisiones significativas en las que es mayor la probabilidad de que se tenga que atender la obligación.

Las provisiones se reconocen únicamente sobre la base de hechos presentes o pasados que generen obligaciones futuras. Se cuantifican teniendo en consideración la mejor información disponible sobre las consecuencias del suceso que las motivan y son reestimadas con ocasión de cada cierre contable. Se utilizan para afrontar las obligaciones específicas para las cuales fueron originalmente reconocidas. Se procede a su reversión total o parcial, cuando estas obligaciones dejan de existir o disminuyen

4.13.- Gastos de Personal

Los gastos de personal se imputan en función de la corriente real que los mismos representan, con independencia del momento que se produzca la corriente monetaria o financiera derivada de ellos. La Entidad carece de compromisos por pensiones.

4.14.- Subvenciones, donaciones y legados

Las subvenciones, donaciones y legados no reintegrables se contabilizan como ingresos directamente imputados al patrimonio neto y se reconocen en la cuenta de pérdidas y ganancias como ingresos sobre una base sistemática y racional de forma correlacionada con los gastos derivados del gasto o inversión objeto de la subvención.

Las subvenciones, donaciones y legados que tengan carácter de reintegrables se registran como pasivos de la empresa hasta que adquieren la condición de no reintegrables.



4.15.- Combinaciones de Negocios

La Entidad carece de este tipo de operaciones.

4.16.- Fusiones entre Entidades No Lucrativas

La Entidad carece de este tipo de operaciones.

4.17.- Negocios conjuntos

La Entidad carece de este tipo de operaciones.

4.18.- Transacciones entre partes vinculadas

La Entidad contabilizara este tipo de operaciones atendiendo al precio de adquisición.

5.- Inmovilizado Material, Intangible e Inversiones Inmobiliarias

5.1.- Inmovilizado Material

Las partidas que componen el inmovilizado material de la Sociedad, así como el movimiento de cada una de estas partidas se puede observar en el cuadro siguiente:

Inversion	Saldo Inicial	Entradas	Salidas	Saldo final
Terrenos y Bienes Naturales	510.280,21	0,00	0,00	510.280,21
Construcciones	814.375,56	0,00	0,00	814.375,56
Instalaciones Técnicas	275.461,35	10.308,32	378,58	285.391,09
Maquinaria	130.291,39	1.204,87	0,00	131.496,26
Ustillaje	27.233,71	418,72	0,00	27.652,43
Mobiliario	183.249,81	1.798,15	0,00	185.047,96
Equipos Proceso Información	58.631,95	6.218,57	5.569,82	59.280,70
Elementos Transporte	35.753,17	0,00	0,00	35.753,17
Otro Inmovilizado Material	13.970,73	1.393,30	0,00	15.364,03
Total	2.049.247,88	21.341,93	5.948,40	2.064.641,41
Amortización	Saldo Inicial	Entradas	Salidas	Saldo final
Construcciones	107.980,36	16.247,13	0,00	124.227,49
Instalaciones Técnicas	142.784,78	33.040,97	0,00	175.825,75
Maquinaria	64.566,56	32.305,67	0,00	96.872,23
Ustillaje	10.395,59	4.197,54	0,00	14.593,13
Mobiliario	86.221,60	17.643,61	0,00	103.865,21
Equipos Proceso Información	45.635,79	7.164,08	5.569,82	47.230,05
Elementos Transporte	12.318,43	5.720,51	0,00	18.038,94
Otro Inmovilizado Material	7.927,23	2.085,75	0,00	10.012,98
Total	477.830,34	118.405,26	5.569,82	590.665,78



Los porcentajes de dotación para amortizaciones del inmovilizado material realizados en el ejercicio son los siguientes:

Conceptos	% Anual
Construcciones	2,00%
Instalaciones Técnicas	11,58%
Maquinaria	24,57%
Utillaje	15,18%
Mobiliario	9,53%
Equipos Proceso Información	12,09%
Elementos Transporte	16,00%
Otro Inmovilizado Material	13,58%

La Entidad carece de operaciones de arrendamiento financiero.

5.2.- Inmovilizado intangible

Las partidas que componen el inmovilizado intangible de la Sociedad, así como el movimiento de cada una de estas partidas se puede observar en el siguiente cuadro:

Inversion	Saldo Inicial	Entradas	Salidas	Saldo final
Propiedad Industrial	249,40	0,00	0,00	249,40
Aplicaciones Informaticas	69.914,03	4.196,29	0,00	74.110,32
Total	70.163,43	4.196,29	0,00	74.359,72
Amortización	Saldo Inicial	Entradas	Salidas	Saldo final
Propiedad Industrial	249,40	0,00	0,00	249,40
Aplicaciones Informaticas	34.892,11	4.731,61	0,00	39.623,72
Total	35.141,51	4.731,61	0,00	39.873,12

Los porcentajes de dotación para amortizaciones del inmovilizado intangible realizados en el ejercicio son los siguientes:

Conceptos	% Anual
Propiedad Industrial	0,00%
Aplicaciones Informaticas	6,38%

La Entidad carece de operaciones de arrendamiento financiero.

5.3.- Inversiones inmobiliarias

La Entidad carece de estas inversiones.

6.- Bienes de Patrimonio Historico

La Entidad carece de este tipo de Bienes.



7.- Activos financieros

7.1.- Los activos financieros se han clasificado según su naturaleza y según la función que cumplen en la sociedad.

2013	largo plazo			corto plazo			Total
	Instrumentos	Valores	Creditos Derivados Otros	Instrumentos	Valores	Creditos Derivados Otros	
Categorías	Patrimonio	Deuda		Patrimonio	Deuda		
Activos a valor razonable con cambios en pérdidas y ganancias:							0,00
- Mantenidos para negociar	0,00	0,00	0,00	0,00	0,00	0,00	0,00
- Otros	0,00	0,00	0,00	0,00	0,00	0,00	0,00
Inversiones mantenidas hasta el vencimiento	0,00	0,00	0,00	0,00	0,00		0,00
Préstamos y partidas a cobrar	0,00	0,00	0,00	0,00	0,00	2.353.318,80	2.353.318,80
Activos disponibles para la venta							0,00
- Valorados a valor razonable	0,00	0,00	0,00	0,00	0,00	0,00	0,00
- Valorados a coste	0,00	0,00	0,00	0,00	0,00	0,00	0,00
Derivados de cobertura	0,00	0,00	0,00	0,00	0,00	0,00	0,00
Total	0,00	0,00	0,00	0,00	0,00	2.353.318,80	2.353.318,80

Los activos financieros se han valorado según su valor razonable, tomándose como referencia los precios cotizados en mercados de activos.

7.2.- Empresas del grupo, multigrupo y asociadas

La Entidad a cierre de ejercicio tiene inversiones en empresas del asociadas por importe de 1.980,00 euros a largo plazo, y 1.000 euros a corto plazo, en FIARE Sociedad Cooperativa.

8.- Pasivos financieros

8.1.- Los pasivos financieros se han clasificado según su naturaleza y según la función que cumplen en la sociedad.

2013	largo plazo			corto plazo			Total
	Deudas Entidades Credito	Obligaciones Otros Valores negociables	Derivados Otros	Deudas Entidades Credito	Obligaciones Otros Valores negociables	Derivados Otros	
Categorías							
Pasivos a valor razonable con cambios en pérdidas y ganancias:							0,00
- Mantenidos para negociar	0,00	0,00	0,00	0,00	0,00	0,00	0,00
- Otros	0,00	0,00	0,00	0,00	0,00	0,00	0,00
Debitos y partidas a pagar	113.449,88	0,00	0,00	0,00	245.318,29	0,00	358.768,17
Derivados de cobertura	0,00	0,00	0,00	0,00	0,00	0,00	0,00
Total	113.449,88	0,00	0,00	0,00	245.318,29	0,00	358.768,17

8.2.- En relación a los préstamos pendientes de pago al cierre del ejercicio:

La Sociedad no ha impagado ninguna parte del principal, ni los intereses que se han producido durante el ejercicio.



9.- Usuarios y Otros Deudores de la Actividad Propia

La composición de este epígrafe y el movimiento de las cuentas que lo componen se detalla en la tabla adjunta:

Cuenta	Conceptos	Inicial	Aumentos	Disminuciones	Final
4480100	Mº Sanidad, Servicios Sociales e Igualdad	0,00	2.526.144,00	2.526.144,00	0,00
4480200	Mº Educación, Cultura y Deporte	0,00	69.614,62	44.900,00	24.714,62
4480300	Fundación ONCE	416.889,32	681.285,00	594.668,77	503.505,55
4480400	Fundación La Caixa	2.000,00	0,00	0,00	2.000,00
4480500	Mº Educación, Cultura y Deporte	34.310,00	0,00	34.310,00	0,00
4480600	Obra Social Caja Madrid	26.600,00	0,00	0,00	26.600,00
4480700	Real Patronato sobre Discapacidad	0,00	5.000,00	5.000,00	0,00
448	Total	479.799,32	3.282.043,62	3.205.022,77	556.820,17
Cuenta	Conceptos	Inicial	Aumentos	Disminuciones	Final
4470000	Asociac. y Federac.Confederadas/Deudor	12.575,29	2.253,62	12.232,47	2.596,44
447	Total	12.575,29	2.253,62	12.232,47	2.596,44

10.- Beneficiarios-Acreedores

La composición de este epígrafe y el movimiento de las cuentas que lo componen se detalla en la tabla adjunta:

Conceptos	Inicial	Aumentos	Disminuciones	Final
Beneficiarios-Acreedores	-17.110,93	-27.695,37	17.110,93	-27.695,37
Total	-17.110,93	-27.695,37	17.110,93	-27.695,37

11.- Fondos propios

La composición y el movimiento de las partidas que forman el epígrafe Fondos Propios es el siguiente:

CONCEPTOS	SALDO INICIAL	AUMENTOS	DISMINUCIONES	SALDO FINAL
Fondo Social	609.537,64	16.934,18	0,00	626.471,82
Excedentes Ejercicios Anteriores	115.528,20	56.447,25	30.010,29	141.965,16
Reservas Voluntarias	680.449,03	0,00	6.562,30	673.886,73
Excedente del Ejercicio	56.447,25	55.195,26	56.447,25	55.195,26
Subvenciones	910.054,28	3.389.963,16	2.291.543,55	2.008.473,89
TOTAL	2.372.016,40	3.518.539,85	2.384.563,39	3.505.992,86

Las Reservas Voluntarias que figuran en las cuentas de la Entidad proceden de la cancelación de unas provisiones que fueron creadas para la realización de las obras en la Nueva Sede Social, y que tras la terminación de las mismas, se cancelaron contra el Patrimonio Neto, generándose estas Reservas, que la Entidad aplicara a Fines Propios de su Actividad.



12.- Situación fiscal

12.1.- Impuesto sobre beneficios

La Entidad entiende que, dada su condición de Entidad Sin Fines Lucrativos y estando declarada Asociación de Utilidad Pública y, conforme a la normativa vigente del Impuesto de Sociedades, está exenta de tributación por la totalidad de sus actividades, excepto aquellas distintas a su objeto fundacional

A 31 de diciembre la sociedad no tiene pérdidas fiscales susceptibles de compensación con futuros beneficios.

Según las disposiciones legales vigentes, las liquidaciones de impuestos no pueden considerarse definitivas hasta que no han sido inspeccionadas por las autoridades fiscales o ha transcurrido el plazo de prescripción de cuatro años.

La entidad tiene pendiente a efectos de inspección los cuatro últimos ejercicios, no obstante y en opinión de los administradores de la entidad, no existen contingencias de importes significativos que pudieran derivarse de la revisión de los años abiertos a inspección.

12.2.- Otros tributos

No existe ninguna información significativa en relación con otros tributos.

Según las disposiciones legales vigentes, las liquidaciones de impuestos no pueden considerarse definitivas hasta que no han sido inspeccionadas por las autoridades fiscales o ha transcurrido el plazo de prescripción de cuatro años.

La entidad tiene pendiente a efectos de inspección los cuatro últimos ejercicios, no obstante y en opinión de los administradores de la entidad, no existen contingencias de importes significativos que pudieran derivarse de la revisión de los años abiertos a inspección.

13.- Ingresos y gastos

13.1.- Los movimientos de las partidas que se incluyen en el epígrafe Gastos por Ayudas y otros son los siguientes:

Gastos por Ayudas y Otros	2.013	2.012
Gastos por Ayudas y Otros	-957.653,57	-965.208,48
Total	-957.653,57	-965.208,48



13.2.- Los movimientos de las partidas que se incluyen en el epígrafe Aprovisionamientos son los siguientes:

Aprovisionamientos	2.013	2.012
Trabajos realizados por otras empresas	-52.167,32	-49.316,84
Total	-52.167,32	-49.316,84

13.3.- Los movimientos de las partidas que se incluyen en el epígrafe Gastos de Personal son los siguientes:

Gastos Personal	2.013	2.012
Sueldos y Salarios	-504.804,24	-527.012,23
Seguridad Social Cargo Empresa	-123.841,45	-130.773,07
Otros Gastos Sociales	-3.750,60	-2.882,80
Total	-632.396,29	-660.668,10

13.4.- Los movimientos de las partidas que se incluyen en el epígrafe Otros Gastos de Explotación son los siguientes:

Otros Gastos Explotación	2.013	2.012
Servicios Exteriores y Tributos	-512.648,69	-469.297,05
Dotación Provisión Operaciones Comerciales	-3.750,60	-0,02
Total	-515.218,69	-469.297,07

13.5.- Los movimientos de las partidas que se incluyen en el epígrafe Otros Ingresos son los siguientes:

Otros Ingresos de la Actividad	2.013	2.012
Página Web	0,00	8.500,00
Revista	5.770,50	8.940,00
Devoluciones Revista	-135,00	-225,00
Ingresos por actividades Confederación	46.247,41	52.529,10
Total	51.882,91	69.744,10

13.6.- Los movimientos de las partidas que se incluyen en el epígrafe Ingresos de la Actividad Propia son los siguientes:

Ingresos de la Actividad Propia	2.013	2.012
Cuotas Afiliados	29.642,50	29.029,00
Subvenciones, donaciones y legados a la actividad	2.236.643,55	2.207.732,20
Otras donaciones y legados transferidos	17.400,00	27.550,00
Reintegro de ayudas y asignaciones	1.520,82	274,08
Total	2.285.206,87	2.264.585,28



14.- Subvenciones, donaciones y legados

14.1.- Importe y características de las subvenciones, donaciones y legados

Las subvenciones, donaciones y legados no reintegrables se contabilizan de un modo general en el Patrimonio Neto, imputándose a la cuenta de pérdidas y ganancias los ingresos en correlación con los gastos que estos financian. Las subvenciones, donaciones y legados no reintegrables de carácter monetario se valoran por el valor razonable del importe recibido, y las de carácter no monetario se valoran por el valor razonable del bien recibido.

La Entidad imputa al resultado del ejercicio el importe de las subvenciones, donaciones y legados atendiendo a su finalidad y según el principio del devengo. Cuando se conceden para financiar proyectos con determinados gastos, los ingresos se imputarán en el mismo ejercicio en el que se devenguen los gastos financiados. Cuando se conceden para financiar activos, los ingresos se imputarán de acuerdo con la dotación de amortización del activo financiado.

La Entidad ha cumplido con todas las condiciones asociadas a las subvenciones, donaciones o legados que ha recibido durante el ejercicio.

Las subvenciones recibidas son tanto del sector público como del privado, siendo su distribución la que se detalla en la tabla adjunta:

Conceptos	Saldo inicial	Entradas	Salidas	Saldo Final
Mº Sanidad, Servicios Sociales e Igualdad	0,00	2.634.063,54	1.441.180,74	1.192.882,80
Mº Sanidad y Política Social	23.858,00	0,00	15.120,56	8.737,44
Mº Educación, Cultura y Deporte	34.310,00	69.614,62	79.210,00	24.714,62
Real Patronato sobre Discapacidad	0,00	5.000,00	5.000,00	0,00
Mº Sanidad, Política Social e Igualdad	18.919,78	0,00	7.247,91	11.671,87
Fundación La Caixa	23.675,00	0,00	4.680,44	18.994,56
Fundación ONCE	685.792,43	681.285,00	725.776,86	641.300,57
Ikea	279,76	0,00	46,63	233,13
Obra Social Caja Madrid	123.219,31	0,00	13.280,41	109.938,90
TOTAL	910.054,28	3.389.963,16	2.291.543,55	2.008.473,89

La distribución de estas subvenciones atendiendo a su imputación a resultados es la siguiente:

Subvenciones Públicas		1.547.759,21
ORGANISMO	IMPUTACIÓN	
Mº Sanidad, Servicios Sociales e Igualdad	1.441.180,74	
Mº Sanidad, Servicios Sociales e Igualdad	15.120,56	
Mº Educación, Cultura y Deporte	79.210,00	
Real Patronato sobre Discapacidad	5.000,00	
Mº Sanidad, Servicios Sociales e Igualdad	7.247,91	

Subvenciones Privadas		743.784,34
ORGANISMO	IMPUTACIÓN	
Fundación La Caixa	4.680,44	
Fundación ONCE	725.776,86	
Ikea	46,63	
Obra Social Caja Madrid	13.280,41	



Dentro de estas Subvenciones Publicas y Privadas se incluyen aquellas para la Gestion de la Entidad:

Gestión Entidad		460.313,08
ORGANISMO		IMPUTACIÓN
Mº Sanidad, Servicios Sociales e Igualdad		220.000,00
Fundación ONCE		240.313,08

La distribución de estas subvenciones recibidas por sectores es la siguiente:

Concepto	Euros	%
SECTOR PÚBLICO	1.547.759,21	67,54%
SECTOR PRIVADO	743.784,34	32,46%
Total	2.291.543,55	100,00%

15.- Actividad de la Entidad. Aplicación de Elementos Patrimoniales a Fines Propios. Gastos de Administracion.

15.1.- Actividad de la Entidad.

15.1.1.-

A) Identificación de la actividad

Denominación de la actividad	Programa de Atención y Apoyo a Familias de personas con discapacidad auditiva (Estatal)
------------------------------	---

ACRONIMO	SAAF
----------	------

B) Objetivos e indicadores de actividad

OBJETIVO	INDICADOR	PREVISIÓN	REALIZADO
Disponer del Servicio de Atención y Apoyo a Familias en las Asociaciones	% de las Asociaciones confederadas en FIAPAS con Servicios de Atención y Apoyo a Familias.	80,00%	89,47%
Atender familias	Nº de familias atendidas al año en los SAAFs.	2.000,00	2.695,00
Atender nuevas familias	Nº de familias nuevas atendidas al año.	350,00	391,00
Atender familias de reciente diagnóstico	Nº de familias de reciente diagnóstico atendidas al año (Mejorar la coordinación con el Programa de Detección Precoz de la sordera infantil)	120,00	163,00
Atender personas sordas	Nº de personas sordas adultas atendidas al año	250,00	469,00
Llevar a cabo gestiones individuales para resolver demandas de las familias que acuden a los Servicios	Nº de gestiones individuales para resolver demandas de las familias o de las personas sordas adultas que acuden a los Servicios.	3.500,00	8.219,00
Contar con la colaboración de padres/madres guía voluntarios para la aplicación del Programa de Ayuda Muta interfamiliar.	Nº de padres/madres guía voluntarios para la aplicación del Programa de Ayuda Muta interfamiliar.	165,00	174,00
Cubrir las plazas convocadas para profesionales en el Plan de Formación Central del Programa	% de las plazas convocadas para profesionales en el Plan de Formación del Programa cubiertas en el Curso SAAF.	80,00%	96,96%
	% de las plazas convocadas para profesionales en el Plan de Formación del Programa cubiertas en el Seminario XXIII	80,00%	93,93%
Cubrir las plazas convocadas para padres/madres guía en el Plan de Formación	% de las plazas convocadas para padres/madres guía voluntarios responsables del Programa de	70,00%	83,33%



Central del Programa	Ayuda Mutua interfamiliar en el Plan de Formación del Programa cubiertas.		
Realizar acciones formativas a nivel local	Nº de acciones formativas a nivel local realizadas.	150,00	218,00
Contar con la participación de familias asistentes a las acciones formativas locales	Nº de familias asistentes a las acciones formativas locales.	500,00	728,00
Contar con participantes en las acciones formativas locales	Nº de participantes a las acciones formativas locales.	2.500,00	3.968,00
Distribuir el material divulgativo material divulgativo	Nº de destinos diana	5.700,00	5.715,00
Minimizar las devoluciones en el envío del material divulgativo	% de devoluciones	15%	0,37%
Llevar a cabo gestiones institucionales y coordinadas como parte de la acción global del Movimiento Asociativo en las áreas de Sanidad, Educación y Servicios Sociales	Nº de gestiones institucionales y coordinadas como parte de la acción global del Movimiento Asociativo en las áreas de Sanidad, Educación y Servicios Sociales.	1000,00	1010,00
Lograr la satisfacción de las Asociaciones confederadas con el Programa (en una escala de 1 a 5)	% de asociaciones que igualan o superan una puntuación de 3,8 en satisfacción general	70,00%	100,00%
	Puntuación ponderada global en asociaciones	3,80	4,54
Lograr la satisfacción de las de las familias con los Servicios SAAF (en una escala de 1 a 5)	% de familias que igualan o superan una puntuación de 3,8 en satisfacción general	80,00%	94,70%
	Puntuación ponderada global en familias	3,80	4,66
Lograr la satisfacción de las de las personas sordas estén satisfechas con los Servicios SAAF (en una escala de 1 a 5)	% de personas sordas que igualan o superan una puntuación de 3,8 en satisfacción general	80,00%	92,10%
	Puntuación global en personas sordas	3,80	4,61

C) Recursos humanos empleados en la actividad

Se detallan los recursos humanos de la Confederación FIAPAS, si bien en el Programa participan los profesionales coordinadores de los Servicios de Atención y Apoyo a Familias contratados directamente por las asociaciones confederadas a través de la subvención recibida

TIPO	NÚMERO	Nº HORAS/AÑO
Personal asalariado	6	5.520,00
Dirección	1	945,00
Gerencia	1	710,00
Tit. Superior	2	2.470,00
Tit. Grado Medio	2	1.395,00
Personal con contrato de servicios	0	0,00
Personal voluntario	174	33.408,00

D) Recursos económicos empleados en la actividad

FINANCIACIÓN	CANTIDAD
Gastos por ayudas y otros	603.440,10
a) Ayudas monetarias	601.422,83
b) Ayudas no monetarias	0,00
c) Gastos colaboraciones y órgano gobierno	2.017,27
d) Reintegro subvenciones, donaciones y legados	0,00
Variación de existencias de productos terminados	0,00
Aprovisionamientos	399,30
Gastos de Personal	138.760,13
Otros gastos de la actividad	55.406,98
Amortización de inmovilizado	45,33
Deterioro y resultado enajenación de inmovilizado	0,00
Gastos financieros	0,00
Variaciones valor razonable instrumentos financieros	0,00
Diferencias de cambio	0,00
Deterioro enajenaciones de instrumentos financieros	0,00
Otros gastos	0,00



D) Recursos económicos empleados en la actividad

FINANCIACIÓN	CANTIDAD
Gastos por ayudas y otros	0,00
a) Ayudas monetarias	0,00
b) Ayudas no monetarias	0,00
c) Gastos colaboraciones y órgano de gobierno	0,00
d) Reintegro de subvenciones, donaciones y legados	0,00
Variación de existencias de productos terminados	0,00
Aprovisionamientos	0,00
Gastos de Personal	17.320,14
Otros gastos de la actividad	0,00
Amortización de inmovilizado	0,00
Deterioro y resultado por enajenación de inmovilizado	0,00
Gastos financieros	0,00
Variaciones valor razonable instrumentos financieros	0,00
Diferencias de cambio	0,00
Deterioro enajenaciones instrumentos financieros	0,00
Otros gastos	0,00
Impuesto sobre beneficios	0,00
Subtotal gastos	17.320,14
Adquisiciones de inmovilizado	0,00
Adquisiciones Bienes Patrimonio Historico	0,00
Cancelación deuda no comercial	0,00
Subtotal recursos	0,00
TOTAL	17.320,14

E) Medios de financiación

FINANCIACIÓN PROGRAMA	
PÚBLICA	14.500,00
PRIVADA	0,00
PROPIA	2.820,14
TOTAL	17.320,14

F) Beneficiarios

TIPO	NÚMERO
PERSONAS FÍSICAS	39
PERSONAS JURÍDICAS	5 Asociaciones confederadas participantes

15.1.3.-

A) Identificación de la actividad

Denominación de la actividad	Proyecto para la promoción del abordaje precoz e interdisciplinar de la sordera infantil (Estatal)
------------------------------	--

ACRONIMO	CODEPEH
----------	---------



B) Objetivos e indicadores de actividad

OBJETIVO	INDICADOR	PREVISIÓN	REALIZADO
Promover la detección y el diagnóstico precoz de la sordera y una atención temprana integral e interdisciplinar, con itinerarios de atención definidos y fácilmente identificables.	Nº de representantes de Comunidades Autónomas participantes, para el análisis de los Programas de detección precoz de la sordera infantil	10	16
	Nº de difusiones de las conclusiones alcanzadas en la reunión a través de la emisión de notas de prensa dirigidas a los principales medios de comunicación (prensa escrita, prensa digital, radio y televisión)	3	3
Editar y difundir un video sobre el Diagnóstico Precoz y el Abordaje Interdisciplinar de la Sordera Infantil	Nº de destinos de difusión del video	1900	6704
	Porcentaje devolución	<15% de devoluciones	0,43%

C) Recursos humanos empleados en la actividad

TIPO	NÚMERO	Nº HORAS/AÑO
Personal asalariado	1	80,54
Auxiliar Administrativo	1	80,54
Personal con contrato de servicios	0	0,00
Personal voluntario	0	0,00

D) Recursos económicos empleados en la actividad

FINANCIACIÓN	CANTIDAD
Gastos por ayudas y otros	1.354,52
a) Ayudas monetarias	0,00
b) Ayudas no monetarias	0,00
c) Gastos colaboraciones y órgano de gobierno	1.354,52
d) Reintegro de subvenciones, donaciones y legados	0,00
Variación de existencias de productos terminados	0,00
Aprovisionamientos	302,50
Gastos de Personal	1.033,98
Otros gastos de la actividad	6.495,20
Amortización de inmovilizado	0,00
Deterioro y resultado enajenación de inmovilizado	0,00
Gastos financieros	0,00
Variaciones valor razonable instrumentos financieros	0,00
Diferencias de cambio	0,00
Deterioro enajenaciones instrumentos financieros	0,00
Otros gastos	0,00
Impuesto sobre beneficios	0,00
Subtotal gastos	9.186,20
Adquisiciones de inmovilizado	0,00
Adquisiciones Bienes Patrimonio Historico	0,00
Cancelación deuda no comercial	0,00
Subtotal recursos	0,00
TOTAL	9.186,20

E) Medios de financiación

FINANCIACIÓN PROGRAMA	
PÚBLICA	5.000,00
PRIVADA	4.075,00
PROPIA	111,20
TOTAL	9.186,20



F) Beneficiarios

TIPO	NÚMERO
PERSONAS FÍSICAS	28 asistentes a la Reunión Interterritorial
PERSONAS JURÍDICAS	

*Señalar que la acción de difusión realizada con el video sobre Diagnóstico precoz y Abordaje interdisciplinar de la sordera infantil se ha realizado a 6.704 destinos, entre ellos personas jurídicas, instituciones, administraciones públicas, etc.

15.1.4.-

A) Identificación de la actividad

Denominación de la actividad	Programa de intervención logopédica para la promoción de la autonomía personal y la inclusión social de las personas con discapacidad auditiva (Estatal)
------------------------------	--

ACRONIMO	RILO
----------	------

B) Objetivos e indicadores de actividad

OBJETIVO	INDICADOR	PREVISIÓN	REALIZADO
Prestar servicios de intervención logopédica en de las Asociaciones	% de las Asociaciones confederadas que prestan servicios de intervención logopédica	80%	85%
Prestar servicios de intervención logopédica	Nº de servicios de intervención logopédica prestados en el año	22.000	22.283
Atender a personas con discapacidad auditiva dedicando un porcentaje a nuevos casos	Nº de personas con discapacidad auditiva atendidas en el año	490	530
	% de las personas con discapacidad auditiva atendidas que son nuevas.	5%	20%
Realizar una difusión del material divulgativo, con un porcentaje de devoluciones inferior al 15%	Nº de destinos diana donde se realiza la distribución del material divulgativo	1.800	1.850
Lograr que las Asociaciones se muestren satisfechas con el Programa (en una escala de 1 a 5 siendo la puntuación de corte 3,8)	% de entidades que igualan o superan una puntuación de 3,8 en satisfacción general	70%	97%
	Puntuación ponderada global	3,8	4,49

C) Recursos humanos empleados en la actividad

Se detallan los recursos humanos de la Confederación FIAPAS, si bien en el Programa participan los profesionales que prestan los servicios de intervención logopédica contratados directamente por las asociaciones confederadas, a través de la subvención recibida

TIPO	NÚMERO	Nº HORAS/AÑO
Personal asalariado	2	2.106,00
Tit. Superior	1	830,00
Auxiliar Administrativo	1	1.276,00
Personal con contrato de servicios	0	0,00
Personal voluntario	68	13.056,00



D) Recursos económicos empleados en la actividad

FINANCIACIÓN	CANTIDAD
Gastos por ayudas y otros	316.823,52
a) Ayudas monetarias	316.823,52
b) Ayudas no monetarias	0,00
c) Gastos colaboraciones y órgano de gobierno	0,00
d) Reintegro de subvenciones, donaciones y legados	0,00
Variación de existencias de productos terminados	0,00
Aprovisionamientos	0,00
Gastos de Personal	40.536,50
Otros gastos de la actividad	8.015,79
Amortización de inmovilizado	3.676,98
Deterioro y resultado por enajenación de inmovilizado	0,00
Gastos financieros	0,00
Variaciones valor razonable instrumentos financieros	0,00
Diferencias de cambio	0,00
Deterioro enajenaciones instrumentos financieros	0,00
Otros gastos	0,00
Impuesto sobre beneficios	0,00
Subtotal gastos	369.052,79
Adquisiciones de inmovilizado	0,00
Adquisiciones Bienes Patrimonio Histórico	0,00
Cancelación deuda no comercial	0,00
Subtotal recursos	0,00
TOTAL	369.052,79

E) Medios de financiación

FINANCIACIÓN PROGRAMA	
PÚBLICA	317.924,00
PRIVADA	40.300,00
PROPIA	10.828,79
TOTAL	369.052,79

F) Beneficiarios

TIPO	NÚMERO
PERSONAS FÍSICAS	530
PERSONAS JURÍDICAS	33 Asociaciones confederadas participantes en el Programa desde las que se prestan los servicios de intervención logopédica

15.1.5.-

A) Identificación de la actividad

Denominación de la actividad	Programa para el fomento de la lectura en niños, niñas y adolescentes con sordera
------------------------------	---

ACRONIMO	LECTURA
----------	---------



B) Objetivos e indicadores de actividad

OBJETIVO	INDICADOR	PREVISIÓN	REALIZADO
Realizar Talleres de Lectura en Asociaciones confederadas	Número de talleres realizados en las Asociaciones confederadas	7	7
Contar con la participación de niños, niñas y adolescentes con sordera en los Talleres de Lectura	Número de niños, niñas y adolescentes que participan en los Talleres de Lectura	70	77
Realizar cuentacuentos y/o tertulias literarias de, al menos, 5 obras de autores españoles	Número de cuentacuentos y/o tertulias literarias de obras de autores españoles	100%	100%
Visitar bibliotecas locales para conocer su actividad y funcionamiento	Número de visitas a bibliotecas locales para conocer su actividad y funcionamiento	7	7
Lograr que los participantes estén satisfechos con los Talleres de Lectura (en una escala de 1 a 5, siendo la puntuación de corte 3,8)	Porcentaje de participantes que están satisfechos con los Talleres de Lectura	70%	96%
Lograr que las Asociaciones participantes estén satisfechas con el programa (en una escala de 1 a 5 siendo la puntuación de corte 3,8)	Porcentaje de Asociaciones participantes que están satisfechas con el programa	80%	100%
Realizar Escuelas de Mediadores de Lectura en Asociaciones confederadas	Número de Escuelas de Mediadores de Lectura realizadas en Asociaciones confederadas	7	7
Contar con la participación de padres y madres en las Escuelas de Mediadores de Lectura	Número de padres y madres participantes en las Escuelas de Mediadores de Lectura	50	80
Lograr que los participantes estén satisfechos con los Escuelas de Mediadores de Lectura (en una escala de 1 a 5, siendo la puntuación de corte 3,8)	Porcentaje de participantes en las Escuelas de Mediadores de Lectura satisfechos con las mismas	80%	98,5%
Editar y distribuir material divulgativo (marcapáginas) entre las entidades del Movimiento Asociativo para su difusión autonómica y local	Número de ejemplares editados y distribuidos del marcapáginas entre las entidades del Movimiento Asociativo	1000	1000
Lograr que las Asociaciones participantes presenten al Concurso Literario convocado por FIAPAS, al menos, un "Libro Viajero" centrado en un personaje literario español	Porcentaje de Asociaciones participantes presentadas al Concurso Literario convocado por FIAPAS	100%	86%

C) Recursos humanos empleados en la actividad

TIPO	NÚMERO	Nº HORAS/AÑO
Personal asalariado	11	1.203,20
Titulado Superior	5	527,90
Titulado Grado Medio	6	675,30
Personal con contrato de servicios	0	0,00
Personal voluntario	0	0,00



D) Recursos económicos empleados en la actividad

FINANCIACIÓN	CANTIDAD
Gastos por ayudas y otros	0,00
a) Ayudas monetarias	0,00
b) Ayudas no monetarias	0,00
c) Gastos colaboraciones y órgano de gobierno	0,00
d) Reintegro de subvenciones, donaciones y legados	0,00
Variación de existencias de productos terminados	0,00
Aprovisionamientos	0,00
Gastos de Personal	18.668,42
Otros gastos de la actividad	2.625,45
Amortización de inmovilizado	0,00
Deterioro y resultado enajenación inmovilizado	0,00
Gastos financieros	0,00
Variaciones valor razonable instrumentos financieros	0,00
Diferencias de cambio	0,00
Deterioro enajenaciones instrumentos financieros	0,00
Otros gastos	0,00
Impuesto sobre beneficios	0,00
Subtotal gastos	21.293,87
Adquisiciones de inmovilizado	0,00
Adquisiciones Bienes Patrimonio Historico	0,00
Cancelación deuda no comercial	0,00
Subtotal recursos	0,00
TOTAL	21.293,87

E) Medios de financiación

FINANCIACIÓN PROGRAMA	
PÚBLICA	16.900,00
PRIVADA	4.225,00
PROPIA	168,87
TOTAL	21.293,87

F) Beneficiarios

TIPO	NÚMERO
PERSONAS FÍSICAS	77 niños, niñas y adolescentes + 80 padres y madres
PERSONAS JURÍDICAS	7 Asociaciones confederadas participantes en el Programa en las que se realizan los Talleres de Lectura y las Escuelas de Mediadores

15.1.6.-

A) Identificación de la actividad

Denominación de la actividad	Proyecto de formación especializada de profesionales para la eliminación de barreras (Estatal)
------------------------------	--

ACRONIMO	FORMACIÓN
----------	-----------



B) Objetivos e indicadores de actividad

OBJETIVO	INDICADOR	PREVISTO	REALIZADO
Optimizar la formación del profesorado que se responsabiliza de la atención educativa y del apoyo escolar especializado al alumnado con discapacidad auditiva, actualizando y completando sus conocimientos teóricos y su experiencia en relación con esta discapacidad.	Nº cursos realizados en relación con la atención educativa al alumnado con discapacidad auditiva	2	2
	Carga lectiva del Plan de Formación	50	60
	Nº participantes en los cursos	40	49
	% satisfacción de los participantes en los cursos (en una escala de 1 a 5, siendo la puntuación de corte 3,8)	70 %	77,5 %
	Espacios específicos de práctica educativa	1	2
Aportar una formación especializada teórico-práctica destinada a mejorar la calidad de la atención educativa al alumnado con discapacidad auditiva, con el fin de favorecer, en último término, su desarrollo integral hacia la vida adulta y su inclusión social y laboral.	Nº cursos realizados	2	2
	Carga lectiva del Plan de Formación	50	60
	Espacios específicos de práctica educativa	1	2
	% satisfacción de los participantes en los cursos (en una escala de 1 a 5, siendo la puntuación de corte 3,8)	70%	77,5%
Proporcionar información actualizada y especializada que permita disponer de elementos de juicio para adecuar las respuestas educativas y sociales a los avances médicos, tecnológicos y metodológicos actuales.	Nº de publicaciones reeditadas	4	4
Promover una red de interconexión e intercambio de información y de recursos, para proporcionar una atención educativa integral e inclusiva de calidad a los/as niños/as y jóvenes con discapacidad auditiva.	Nº de participación de CCAA diferentes	5	14
	Nº de espacios específicos de práctica educativa en los 2 cursos	1	2
	% de devoluciones del material divulgativo	+15%	0%

C) Recursos humanos empleados en la actividad

TIPO	NÚMERO	Nº HORAS/AÑO
Personal asalariado	1	674,00
Titulado Superior	1	674,00
Personal con contrato de servicios	0	0,00
Personal voluntario	0	0,00

D) Recursos económicos empleados en la actividad

FINANCIACIÓN	CANTIDAD
Gastos por ayudas y otros	2.010,87
a) Ayudas monetarias	0,00
b) Ayudas no monetarias	0,00
c) Gastos colaboraciones y órgano de gobierno	2.010,87
d) Reintegro subvenciones, donaciones y legados	0,00
Variación de existencias de productos terminados	0,00
Aprovisionamientos	399,30
Gastos de Personal	12.634,12
Otros gastos de la actividad	48.173,46
Amortización de inmovilizado	0,00
Deterioro y resultado enajenación inmovilizado	0,00
Gastos financieros	0,00
Variaciones valor razonable instrumentos financieros	0,00
Diferencias de cambio	0,00
Deterioro enajenaciones instrumentos financieros	0,00
Otros gastos	0,00
Impuesto sobre beneficios	0,00
Subtotal gastos	63.217,75
Adquisiciones de inmovilizado	0,00
Adquisiciones Bienes Patrimonio Histórico	0,00
Cancelación deuda no comercial	0,00
Subtotal recursos	0,00
TOTAL	63.217,75



E) Medios de financiación

FINANCIACIÓN PROGRAMA	
PÚBLICA	28.000,00
PRIVADA	28.700,00
PROPIA	6.517,75
TOTAL	63.217,75

F) Beneficiarios

TIPO	NÚMERO
PERSONAS FÍSICAS	49
PERSONAS JURÍDICAS	7 Asociaciones Confederadas 26 Centros docentes

15.1.7.-

A) Identificación de la actividad

Denominación de la actividad	Proyecto para la Atención Educativa a personas adultas con sordera
------------------------------	--

ACRONIMO	ADULTOS
----------	---------

B) Objetivos e indicadores de actividad

OBJETIVO	INDICADOR	PREVISTO	REALIZADO
Favorecer, en las personas con discapacidad auditiva adultas, el desarrollo de capacidades para una mayor autonomía personal y la adquisición de competencias básicas, con el fin de fomentar, en último término, su desarrollo integral y plena inclusión en todos los ámbitos de la sociedad	Prestar apoyo formativo a personas sordas adultas	36	33
	% satisfacción de las personas sordas adultas con el apoyo educativo prestado (en una escala de 1 a 5, puntuación de corte 3,80)	85%	100%
	% satisfacción de asociaciones confederadas participantes (en una escala de 1 a 5, puntuación de corte 3,80)	85%	100%

C) Recursos humanos empleados en la actividad

TIPO	NÚMERO	Nº HORAS/AÑO
Personal asalariado	4	1.344,00
Titulado Superior	1	244,00
Titulado Grado Medio	3	1.100,00
Personal con contrato de servicios	0	0,00
Personal voluntario	0	0,00

D) Recursos económicos empleados en la actividad

FINANCIACIÓN	CANTIDAD
Gastos por ayudas y otros	0,00
a) Ayudas monetarias	0,00
b) Ayudas no monetarias	0,00
c) Gastos colaboraciones y órgano de gobierno	0,00
d) Reintegro subvenciones, donaciones y legados	0,00
Variación de existencias de productos terminados	0,00
Aprovisionamientos	0,00
Gastos de Personal	18.645,53
Otros gastos de la actividad	1.235,89
Amortización de inmovilizado	0,00



Deterioro y resultado enajenación inmovilizado	0,00
Gastos financieros	0,00
Variaciones valor razonable instrumentos financieros	0,00
Diferencias de cambio	0,00
Deterioro enajenaciones instrumentos financieros	0,00
Otros gastos	0,00
Impuesto sobre beneficios	0,00
Subtotal gastos	19.881,42
Adquisiciones de inmovilizado	0,00
Adquisiciones Bienes Patrimonio Historico	0,00
Cancelación deuda no comercial	0,00
Subtotal recursos	0,00
TOTAL	19.881,42

E) Medios de financiación

FINANCIACIÓN PROGRAMA	
PÚBLICA	19.810,00
PRIVADA	
PROPIA	71,42
TOTAL	19.881,42

F) Beneficiarios

TIPO	NÚMERO
PERSONAS FÍSICAS	33
PERSONAS JURÍDICAS	3 asociaciones confederadas participantes

15.1.8.-

A) Identificación de la actividad

Denominación de la actividad	Red de Inserción laboral: XI Jornadas de formación e intercambio: empleo y discapacidad
------------------------------	---

ACRONIMO	EMPLEO
----------	--------

B) Objetivos e indicadores de actividad

OBJETIVO	INDICADOR	PREVISTO	REALIZADO
Proporcionar a los profesionales conocimiento sobre el marco legislativo vigente en materia de empleo y discapacidad, así como una formación especializada en relación a contenidos de actualidad sobre empleo y discapacidad, así como favorecer la actualización y adquisición de conocimientos y herramientas útiles, así como la transferencia de buenas prácticas entre las entidades que comparten el propósito de inserción laboral de las personas con discapacidad	% de las entidades miembro de la Red de Inserción Laboral – FIAPAS que participan en el Plan Central de Formación	50,00%	33,00%
	% de las entidades que disponen de un Servicio de Empleo activo que desarrolla acciones directas de inserción laboral que participan en el Plan Central de Formación	60,00%	69,00%
	Alcanzar una puntuación global superior a 3,8 en satisfacción general	3,80	4,38
Realizar una difusión del material divulgativo “Borremos las Barreras”	Nº de destinos diana donde se realiza la distribución	1.300	1.334



C) Recursos humanos empleados en la actividad

TIPO	NÚMERO	Nº HORAS/AÑO
Personal asalariado	1	130,00
Titulado Superior	1	130,00
Personal con contrato de servicios	0	0,00
Personal voluntario	0	0,00

D) Recursos económicos empleados en la actividad

FINANCIACIÓN	CANTIDAD
Gastos por ayudas y otros	208,03
a) Ayudas monetarias	0,00
b) Ayudas no monetarias	0,00
c) Gastos colaboraciones y órgano de gobierno	208,03
d) Reíntegro de subvenciones, donaciones y legados	0,00
Variación de existencias de productos terminados	0,00
Aprovisionamientos	0,00
Gastos de Personal	3.084,89
Otros gastos de la actividad	4.987,58
Amortización de inmovilizado	0,00
Deterioro y resultado por enajenación inmovilizado	0,00
Gastos financieros	0,00
Variaciones valor razonable instrumentos financieros	0,00
Diferencias de cambio	0,00
Deterioro enajenaciones instrumentos financieros	0,00
Otros gastos	0,00
Impuesto sobre beneficios	0,00
Subtotal gastos	8.280,50
Adquisiciones de inmovilizado	0,00
Adquisiciones Bienes Patrimonio Historico	0,00
Cancelación deuda no comercial	0,00
Subtotal recursos	0,00
TOTAL	8.280,50

E) Medios de financiación

FINANCIACIÓN PROGRAMA	
PÚBLICA	8.280,50
PRIVADA	0,00
PROPIA	0,00
TOTAL	0,00

F) Beneficiarios

TIPO	NÚMERO
PERSONAS FÍSICAS	15
PERSONAS JURÍDICAS	12

*Se ha distribuido a 1334 destinos diana el folleto “Borremos las Barreras”



15.1.9.-

A) Identificación de la actividad

Denominación de la actividad	Programa para la promoción de la autonomía personal y la participación social de las personas con discapacidad auditiva, a través del acceso a la información y a la comunicación (Estatal)
------------------------------	---

ACRONIMO	SAC
----------	-----

B) Objetivos e indicadores de actividad

OBJETIVO	INDICADOR	PREVISIÓN	REALIZADO
Contribuir a la integración y participación social de las personas sordas	Número de técnicos SAC	4	4
	Respuesta a los servicios demandados	117	117
	Horas prestación de servicio	192	543,5
	Distribución geográfica por CCAA	11	11
Informar y sensibilizar para la eliminación de barreras de comunicación y recursos de acceso a la información	% de beneficiarios sordos	10	12,6
	Divulgación del programa (destinos)	5.000	6.599
Favorecer la asistencia y participación de las personas sordas en actos públicos	Cobertura informativa estatal (medios de comunicación)	130	278
	% de satisfacción de los usuarios sobre el Servicio	80	85
	% de satisfacción de la entidad solicitante sobre el Servicio	80	97
	% de satisfacción de cada técnico SAC sobre el Servicio	80	100
Asegurar la calidad en los servicios garantizando el acceso a la información	Satisfacción global de la entidad que sustenta al Equipo de soporte SAC-FIAPAS sobre el Programa	3,80	4,00
	% de satisfacción de los usuarios sobre la calidad del Servicio	80	91,5
	% de satisfacción de la entidad solicitante del servicio sobre la calidad de la prestación técnica	80	91,5
	% de satisfacción de cada técnico SAC sobre la calidad de la prestación técnica	80	95
	Satisfacción de la entidad que sustenta al Equipo de soporte SAC-FIAPAS sobre la calidad de la prestación técnica	3,80	4,0

C) Recursos humanos empleados en la actividad

TIPO	NÚMERO	Nº HORAS/AÑO
Personal asalariado	7	7.526,00
Titulado Grado Medio	2	2.372,00
Ayudantes Técnicos	5	5.154,00
Personal con contrato de servicios	0	0,00
Personal voluntario	6	1.152,00



D) Recursos económicos empleados en la actividad

FINANCIACIÓN	CANTIDAD
Gastos por ayudas y otros	574,47
a) Ayudas monetarias	0,00
b) Ayudas no monetarias	0,00
c) Gastos colaboraciones y órgano de gobierno	574,47
d) Reintegro de subvenciones, donaciones y legados	0,00
Variación de existencias de productos terminados	0,00
Aprovisionamientos	0,00
Gastos de Personal	120.314,08
Otros gastos de la actividad	99.712,64
Amortización de inmovilizado	37.297,66
Deterioro y resultado enajenación inmovilizado	0,00
Gastos financieros	0,00
Variaciones valor razonable instrumentos financieros	0,00
Diferencias de cambio	0,00
Deterioro enajenaciones instrumentos financieros	0,00
Otros gastos	0,00
Impuesto sobre beneficios	0,00
Subtotal gastos	257.898,85
Adquisiciones de inmovilizado	1.095,87
Adquisiciones Bienes Patrimonio Historico	0,00
Cancelación deuda no comercial	0,00
Subtotal recursos	1.095,87
TOTAL	258.994,72

E) Medios de financiación

FINANCIACIÓN PROGRAMA	
PÚBLICA	123.200,24
PRIVADA	52.602,19
PROPIA	82.096,42
TOTAL	257.898,85

F) Beneficiarios

TIPO	NÚMERO
PERSONAS FÍSICAS	26.735 asistentes
PERSONAS JURÍDICAS	47 entidades (117 actos)

15.1.10.-

A) Identificación de la actividad

Denominación de la actividad	Proyecto Implantación de bucles magnéticos en recintos culturales y de ocio
------------------------------	---

ACRONIMO	BUCLE TEATRO REAL
----------	-------------------



B) Objetivos de actividad

OBJETIVO	INDICADOR	PREVISIÓN	REALIZADO
Adaptar con bucle magnético un espacio cultural (Teatro Real de Madrid), bajo la norma técnica de calidad, para garantizar la accesibilidad auditiva a las personas que utilizan audifonos y/o implantes	% satisfacción del grupo de validación respecto al funcionamiento del bucle(en una escala del 1 al 5)	3,8	4,3

C) Recursos humanos empleados en la actividad

Los recursos humanos destinados a este proyecto se imputaron con cargo a los proyectos para la “promoción de la autonomía personal y la participación social de las personas con discapacidad auditiva, a través del acceso a la información y a la comunicación” y “Mantenimiento y Funcionamiento”

TIPO	NÚMERO	Nº HORAS/AÑO
Personal asalariado		
Personal con contrato de servicios		
Personal voluntario		

D) Recursos económicos empleados en la actividad

FINANCIACIÓN	CANTIDAD
Gastos por ayudas y otros	0,00
a) Ayudas monetarias	0,00
b) Ayudas no monetarias	0,00
c) Gastos colaboraciones y órgano de gobierno	0,00
d) Reintegro de subvenciones, donaciones y legados	0,00
Variación de existencias de productos terminados	0,00
Aprovisionamientos	199,65
Gastos de Personal	0,00
Otros gastos de la actividad	8.371,94
Amortización de inmovilizado	577,37
Deterioro y resultado enajenación inmovilizado	0,00
Gastos financieros	0,00
Variaciones valor razonable instrumentos financieros	0,00
Diferencias de cambio	0,00
Deterioro enajenaciones instrumentos financieros	0,00
Otros gastos	0,00
Impuesto sobre beneficios	0,00
Subtotal gastos	9.148,96
Adquisiciones de inmovilizado	10.556,74
Adquisiciones Bienes Patrimonio Histórico	0,00
Cancelación deuda no comercial	0,00
Subtotal recursos	10.556,74
TOTAL	19.705,70

E) Medios de financiación

FINANCIACIÓN PROGRAMA	
PÚBLICA	0,00
PRIVADA	8.663,68
PROPIA	485,28
TOTAL	9.148,96



F) Beneficiarios

TIPO	NÚMERO
PERSONAS FÍSICAS	*
PERSONAS JURÍDICAS	Teatro Real

*No es posible cuantificar el número de beneficiarios directos (espectadores con prótesis auditivas) con discapacidad auditiva que acudirán al Teatro Real. No se les pide identificarse como personas sordas ya que, para beneficiarse de esta iniciativa basta con activar su prótesis.

Los potenciales usuarios de los bucles magnéticos son las personas sordas usuarias de prótesis auditivas. En España, según el sector profesional audióprotésico (2010), se estima que el 8% de la población (más de 3 millones y medio de personas) tiene pérdidas auditivas que requieren del uso de prótesis y que, por tanto, puede beneficiarse de las ayudas técnicas auxiliares como el bucle magnético.

15.1.11.-

A) Identificación de la actividad

Denominación de la actividad	Proyecto Implantación de bucles magnéticos en espacios públicos, culturales y de ocio
------------------------------	---

ACRONIMO	BUCLES LICEO
----------	--------------

B) Objetivos de actividad

OBJETIVO	INDICADOR	PREVISIÓN	REALIZADO
Adaptar con bucle magnético un espacio cultural, bajo la norma técnica de calidad (Gran Teatro del Liceo en Barcelona), para garantizar la accesibilidad auditiva a las personas que utilizan audífonos y/o implantes	% satisfacción del grupo de validación respecto al funcionamiento del bucle(en una escala del 1 al 5)	3,8	--- Proyecto finaliza en 2014

C) Recursos humanos empleados en la actividad

Los recursos humanos destinados a este proyecto se imputaron con cargo a los proyectos para la “promoción de la autonomía personal y la participación social de las personas con discapacidad auditiva, a través del acceso a la información y a la comunicación” y “Mantenimiento y Funcionamiento”

TIPO	NÚMERO	Nº HORAS/AÑO
Personal asalariado		
Personal con contrato de servicios		
Personal voluntario		



D) Recursos económicos empleados en la actividad

FINANCIACIÓN	CANTIDAD
Gastos por ayudas y otros	0,00
a) Ayudas monetarias	0,00
b) Ayudas no monetarias	0,00
c) Gastos colaboraciones y órgano de gobierno	0,00
d) Reintegro subvenciones, donaciones y legados	0,00
Variación existencias de productos terminados	0,00
Aprovisionamientos	0,00
Gastos de Personal	0,00
Otros gastos de la actividad	4.380,44
Amortización de inmovilizado	0,00
Deterioro y resultado enajenación inmovilizado	0,00
Gastos financieros	0,00
Variaciones valor razonable instrumentos financieros	0,00
Diferencias de cambio	0,00
Deterioro enajenaciones instrumentos financieros	0,00
Otros gastos	0,00
Impuesto sobre beneficios	0,00
Subtotal gastos	4.380,44
Adquisiciones de inmovilizado	0,00
Adquisiciones Bienes Patrimonio Histórico	0,00
Cancelación deuda no comercial	0,00
Subtotal recursos	0,00
TOTAL	4.380,44

E) Medios de financiación

FINANCIACIÓN PROGRAMA	
PÚBLICA	0,00
PRIVADA	4.380,44
PROPIA	0,00
TOTAL	4.380,44

F) Beneficiarios

TIPO	NÚMERO
PERSONAS FÍSICAS	
PERSONAS JURÍDICAS	

Al no estar finalizado el proyecto y tratarse de una adaptación de un espacio físico, no se pueden facilitar dato de beneficiarios.

15.1.12.-

A) Identificación de la actividad

Denominación de la actividad	Proyecto de Coordinación de redes (Estatal) Octubre 2012 – Octubre 2013
------------------------------	--

ACRONIMO	COORDINACIÓN
----------	--------------



B) Objetivos e indicadores de actividad

OBJETIVO	INDICADOR	PREVISIÓN	REALIZADO
Impulsar la acción del Movimiento Asociativo - FIAPAS a través de sus redes de trabajo, como espacio de interconexión e intercambio de información, experiencias y recursos, ofreciendo respuestas cada vez más inmediatas y ajustadas a sus necesidades, que permitan su plena inclusión familiar, educativa, social y laboral.	Porcentaje de asociaciones y federaciones confederadas con un grado de satisfacción global alto en relación con el desarrollo de la labor de la entidad y de los diferentes programas que se llevan a cabo desde las redes de trabajo de FIAPAS	80,00%	88,90%
Fijar un marco común de actuación, ajustado a normas y criterios de calidad, en relación con la representación y defensa de los intereses y demandas de las personas con discapacidad auditiva y de sus familias, tratando de evitar desigualdades territoriales y, por otro lado, de establecer un sistema de transferencia positiva de experiencias y actuaciones de unas localidades a otras	Renovación del Sello de Compromiso hacia la Excelencia Europea +200	1,00	Auto-evaluación para Sello 300+ homologada por validador externo realizada Auditoría prevista para marzo 2014
Afianzar los canales establecidos para la información, la orientación, el aprovechamiento de recursos..., incidiendo especialmente en el entorno rural para proporcionar una atención integral a la persona con discapacidad auditiva y a su familia	Número de destinos entre los que se realiza la divulgación	2.800,00	2.859
Actualizar la formación de los miembros de los equipos profesionales y voluntarios de las entidades confederadas a FIAPAS, con objeto de mejorar la eficacia y la eficiencia del trabajo llevado a cabo por FIAPAS y sus entidades confederadas, así como optimizar la gestión de los recursos de los que se dispone	Porcentaje de participantes con un grado de satisfacción global alto en relación con la calidad de la actividad y la formación recibida.	80,00%	90,48%

C) Recursos humanos empleados en la actividad

TIPO	NÚMERO	Nº HORAS/AÑO
Personal asalariado	3	1.371,95
Titulado Grado Medio	1	323,10
Auxiliar administrativo	2	1.048,85
Personal con contrato de servicios		
Personal voluntario		

D) Recursos económicos empleados en la actividad

FINANCIACIÓN	CANTIDAD
Gastos por ayudas y otros	3.725,97
a) Ayudas monetarias	0,00
b) Ayudas no monetarias	0,00
c) Gastos colaboraciones y órgano de gobierno	3.725,97
d) Reintegro subvenciones, donaciones y legados	0,00
Variación de existencias de productos terminados	0,00
Aprovisionamientos	302,50
Gastos de Personal	18.985,68
Otros gastos de la actividad	40.931,43
Amortización de inmovilizado	0,00
Deterioro y resultado enajenación inmovilizado	0,00
Gastos financieros	0,00
Variaciones valor razonable instrumentos financieros	0,00
Diferencias de cambio	0,00
Deterioro enajenaciones instrumentos financieros	0,00
Otros gastos	0,00
Impuesto sobre beneficios	0,00
Subtotal gastos	63.945,58
Adquisiciones de inmovilizado	0,00



Adquisiciones Bienes Patrimonio Historico	0,00
Cancelación deuda no comercial	0,00
Subtotal recursos	0,00
TOTAL	63.945,58

E) Medios de financiación

FINANCIACIÓN PROGRAMA	
PÚBLICA	0,00
PRIVADA	63.819
PROPIA	126,58
TOTAL	63.945,58

F) Beneficiarios

TIPO	NÚMERO
PERSONAS FÍSICAS	60
PERSONAS JURÍDICAS	47 entidades confederadas entre asociaciones y federaciones 6.704 ayuntamientos

15.1.13.-

A) Identificación de la actividad

Denominación de la actividad	Proyecto de Desarrollo Institucional (Estatal) 2013-2014
------------------------------	---

ACRONIMO	DI
----------	----

B) Objetivos e indicadores de actividad

OBJETIVO	INDICADOR	PREVISIÓN	REALIZADO
Fijar un marco común de actuación, ajustado a normas y criterios de calidad, en relación con la representación y defensa de los intereses y demandas de las personas con discapacidad auditiva y de sus familias, tratando de evitar desigualdades territoriales y, por otro lado, de establecer un sistema de transferencia positiva de experiencias y actuaciones de unas localidades a otras	Nº de sellos EFQM de más de 200 puntos renovados.	1	Auto-evaluación para Sello 300+ homologada por validador externo realizada Auditoría prevista para marzo 2014
Promover grupos de trabajo e intercambio y fomentar la interacción con las Federaciones Autonómicas y sus Asociaciones para el desarrollo de las diferentes redes FIAPAS, que potenciarán su actividad en los distintos ámbitos de su competencia	% de las Comunidades Autónomas representadas, de las presentes en FIAPAS, en las actividades organizadas en esta Red.	70%	Actividad programada para 2014
	% de participantes con satisfacción global alta	70%	Actividad programada para 2014
Ampliar y mejorar la atención ofrecida a todos los agentes implicados en la plena integración de las personas con discapacidad auditiva, así como ofrecer e intercambiar información y recursos, formación y apoyo, y atención interdisciplinaria e interadministrativa.	Nº de destinatarios de la difusión de las acciones e iniciativas de la Confederación, su Centro de Recursos y sus redes de trabajo (profesionales, organismos, entidades e instituciones)	2.000	Actividad programada para 2014
Impulsar investigaciones, estudios y trabajos de interés educativo, médico, técnico y social relacionados con las deficiencias auditivas, así como aquéllos de utilidad práctica para el tratamiento y atención de las personas con discapacidad auditiva	Nº de apariciones en medios de comunicación, de información sobre investigaciones y estudios premiados (Premio FIAPAS)	40	Actividad programada para 2014



	Nº de ejemplares de investigaciones y estudios de interés educativo, médico, técnico y social publicados y difundidos	3.500	Actividad programada para 2014
Potenciar la presencia de FIAPAS en Europa con el fin de promover el Movimiento Asociativo de Padres en Europa y el papel de FIAPAS dentro del mismo	% de las reuniones de los órganos de gobierno de FEPEDA en las que participa FIAPAS.	80%	80%

C) Recursos humanos empleados en la actividad

TIPO	NÚMERO	Nº HORAS/AÑO
Personal asalariado	2	1.890,10
Titulado Superior	1	1.729,00
Titulado Grado Medio	1	161,10
Personal con contrato de servicios		
Personal voluntario		

D) Recursos económicos empleados en la actividad

FINANCIACIÓN	CANTIDAD
Gastos por ayudas y otros	1.947,47
a) Ayudas monetarias	0,00
b) Ayudas no monetarias	0,00
c) Gastos colaboraciones y órgano de gobierno	1.947,47
d) Reintegro de subvenciones, donaciones y legados	0,00
Variación existencias de productos terminados	0,00
Aprovisionamientos	151,25
Gastos de Personal	40.363,55
Otros gastos de la actividad	22.337,31
Amortización de inmovilizado	161,43
Deterioro y resultado enajenación inmovilizado	0,00
Gastos financieros	0,00
Variaciones valor razonable instrumentos financieros	0,00
Diferencias de cambio	0,00
Deterioro enajenaciones instrumentos financieros	0,00
Otros gastos	0,00
Impuesto sobre beneficios	0,00
Subtotal gastos	64.961,01
Adquisiciones de inmovilizado	0,00
Adquisiciones Bienes Patrimonio Histórico	0,00
Cancelación deuda no comercial	0,00
Subtotal recursos	0,00
TOTAL	64.961,01

E) Medios de financiación

FINANCIACIÓN PROGRAMA	
PÚBLICA	0,00
PRIVADA	64.961,01
PROPIA	0,00
TOTAL	64.961,01

F) Beneficiarios

TIPO	NÚMERO
PERSONAS FÍSICAS	
PERSONAS JURÍDICAS	47



15.1.14.-

A) Identificación de la actividad

Denominación de la actividad	Proyecto de Edición de la Revista FIAPAS y Web FIAPAS
ACRONIMO	REVISTA

B) Objetivos de actividad

OBJETIVO	INDICADOR	PREVISIÓN	REALIZADO
Editar 4 números al año de forma trimestral	Nº revista editados	4	4
Difundir cuestiones relacionadas con la discapacidad auditiva, en todos sus ámbitos de interés (Atención familiar, sanidad, educación, formación, empleo, accesibilidad y servicios sociales) a fin de sensibilizar sobre las necesidades, demandas y expectativas de las personas sordas y sus familias	Variedad y alternancia de secciones (Salud y Ciencia, Opinión del Experto, Divulgación, Educación, Institución, Entrevistas, Reportajes, Actualidad informativa, Agenda, Legislación, etc) nº páginas ≥60	100%	100%
Alcanzar más de 4.000 destinatarios incluidos en las Bases de Datos de FIAPAS y que están estrechamente relacionados con la discapacidad y/o el Tercer Sector	Tirada por número % devolución	>4.000 <0,5 %	4.700 0,05%

C) Recursos humanos empleados en la actividad

Los recursos humanos destinados a este proyecto se imputaron con cargo a los proyectos de Mantenimiento y Funcionamiento

TIPO	NÚMERO	Nº HORAS/AÑO
Personal asalariado	0,00	0,00
Personal con contrato de servicios	0,00	0,00
Personal voluntario	0,00	0,00

D) Recursos económicos empleados en la actividad

FINANCIACIÓN	CANTIDAD
Gastos por ayudas y otros	0,00
a) Ayudas monetarias	0,00
b) Ayudas no monetarias	0,00
c) Gastos colaboraciones y órgano de gobierno	0,00
d) Reintegro subvenciones, donaciones y legados	0,00
Variación existencias productos terminados	0,00
Aprovisionamientos	49.384,32
Gastos de Personal	0,00
Otros gastos de la actividad	0,00
Amortización de inmovilizado	0,00
Deterioro y resultado enajenación inmovilizado	0,00
Gastos financieros	0,00
Variaciones valor razonable instrumentos financieros	0,00
Diferencias de cambio	0,00
Deterioro enajenaciones instrumentos financieros	0,00
Otros gastos	0,00
Impuesto sobre beneficios	0,00
Subtotal gastos	49.384,32
Adquisiciones de inmovilizado	0,00
Adquisiciones Bienes Patrimonio Histórico	0,00
Cancelación deuda no comercial	0,00
Subtotal recursos	0,00
TOTAL	49.384,32



E) Medios de financiación

FINANCIACIÓN PROGRAMA	
PÚBLICA	34.548,90
PRIVADA	14.835,42
PROPIA	0,00
TOTAL	49.384,32

F) Beneficiarios

TIPO	NÚMERO
PERSONAS FÍSICAS	5.000
PERSONAS JURÍDICAS	

15.1.15.-

A) Identificación de la actividad

Denominación de la actividad	Proyecto de Mantenimiento y Funcionamiento
ACRONIMO	GE

B) Descripción de la actividad

El Programa Mantenimiento y Funcionamiento permite disponer de la estabilidad básica y cubre las principales necesidades de estructura y gestión de la entidad, ofreciendo cobertura a los gastos generales, facilitando así el cumplimiento de nuestros objetivos como movimiento asociativo, a través de la planificación, gestión y coordinación de la actuación del mismo, potenciando su proyección como agente social y miembro activo entre las entidades del Tercer Sector.

C) Objetivos e indicadores de actividad

OBJETIVO	INDICADOR	PREVISIÓN	REALIZADO
Representar al Movimiento Asociativo de Familias y a las personas sordas y participar en plataformas, instituciones, organismos...	Porcentaje de plataformas, instituciones, organismos... en las que participa FIAPAS	100,00%	100%
Participar en grupos de trabajo o comisiones con otras instituciones.	Nº de grupos de trabajo o comisiones con otras instituciones en las que se participa	20	31
Emitir informes técnicos para instituciones públicas y privadas.	Número de informes técnicos emitidos	75	58
Alcanzar, al menos, 20.000 visitas en la página web.	Nº de visitas	20.000	34.827
Publicar la Memoria de Actividades de la Confederación	Nº de Memorias anuales publicadas	1	1
Conseguir Sello 200+ de Excelencia EFQM.	Nº de sellos obtenidos	1	Auto-evaluación para Sello 300+ homologada por validador externo realizada Auditoría prevista para marzo 2014
Mejorar la calidad de la atención prestada al Movimiento Asociativo de Familias FIAPAS.	Porcentaje de Asociaciones y Federaciones que se muestra satisfecho con la gestión y atención prestada por FIAPAS.	80%	89,7%



D) Recursos humanos empleados en la actividad

TIPO	NÚMERO	Nº HORAS/AÑO
Personal asalariado	15	11.606,00
Dirección - Titulado Superior	1	783,10
Gerencia - Titulado Superior	1	1.019,20
Titulado Superior	3	1.819,20
Titulado Grado Medio	5	3.549,79
Oficial 2º administrativo	2	2.367,30
Auxiliar administrativo	3	2.067,41
Personal con contrato de servicios	1	*
Personal voluntario	0	0,00

*Según necesidad del servicio

E) Recursos económicos empleados en la actividad

FINANCIACIÓN	CANTIDAD
Gastos por ayudas y otros	27.253,09
a) Ayudas monetarias	0,00
b) Ayudas no monetarias	0,00
c) Gastos colaboraciones y órgano gobierno	27.253,09
d) Reintegro subvenciones, donaciones y legados	0,00
Variación existencias productos terminados	0,00
Aprovisionamientos	1.028,50
Gastos de Personal	202.049,27
Otros gastos de la actividad	205.872,04
Amortización de inmovilizado	15.466,18
Deterioro y resultado enajenación de inmovilizado	0,00
Gastos financieros	0,00
Variaciones valor razonable instrumentos financieros	0,00
Diferencias de cambio	0,00
Deterioro enajenaciones instrumentos financieros	0,00
Otros gastos	0,00
Impuesto sobre beneficios	0,00
Subtotal gastos	451.669,08
Adquisiciones de inmovilizado	9.310,74
Adquisiciones Bienes Patrimonio Histórico	0,00
Cancelación deuda no comercial	0,00
Subtotal recursos	9.321,92
TOTAL	460.979,82

F) Medios de financiación

FINANCIACIÓN PROGRAMA	
PÚBLICA	185.451,11
PRIVADA	260.484,41
PROPIA	5.733,56
TOTAL	451.669,08

Los Recursos Economicos Totales Empleados por la Entidad aparecen reflejados en la siguiente tabla:



FINANCIACIÓN	SAAF	APOYO	CODEPEH	RILO	LECTURA	FORMACIÓN	ADULTOS	EMPLEO	SAC	BUCLE TEATRO REAL
Gastos por ayudas y otros	603.440,10	0,00	1.354,52	316.823,52	0,00	2.010,87	0,00	208,03	574,47	0,00
a) Ayudas monetarias	601.422,83	0,00	0,00	316.823,52	0,00	0,00	0,00	0,00	0,00	0,00
b) Ayudas no monetarias	0,00	0,00	0,00	0,00	0,00	0,00	0,00	0,00	0,00	0,00
c) Gastos colaboraciones y órgano gobierno	2.017,27	0,00	1.354,52	0,00	0,00	2.010,87	0,00	208,03	574,47	0,00
d) Reintegro subvenciones, donaciones y legados	0,00	0,00	0,00	0,00	0,00	0,00	0,00	0,00	0,00	0,00
Variación existencias productos terminados	0,00	0,00	0,00	0,00	0,00	0,00	0,00	0,00	0,00	0,00
Aprovisionamientos	399,30	0,00	302,50	0,00	0,00	399,30	0,00	0,00	0	199,65
Gastos de Personal	138.760,13	17.320,14	1.033,98	40.536,50	18.668,42	12.634,12	18.645,53	3.084,89	120.314,08	0,00
Otros gastos de la actividad	55.406,98	0,00	6.495,20	8.015,79	2.625,45	48.173,46	1.235,89	4.987,58	99.712,64	8.371,94
Amortización de inmovilizado	45,33	0,00	0,00	3.676,98	0,00	0,00	0,00	0,00	37.297,66	577,37
Deterioro y resultado enajenación inmovilizado	0,00	0,00	0,00	0,00	0,00	0,00	0,00	0,00	0,00	0,00
Gastos financieros	0,00	0,00	0,00	0,00	0,00	0,00	0,00	0,00	0,00	0,00
Variaciones valor razonable instrumentos financieros	0,00	0,00	0,00	0,00	0,00	0,00	0,00	0,00	0,00	0,00
Diferencias de cambio	0,00	0,00	0,00	0,00	0,00	0,00	0,00	0,00	0,00	0,00
Deterioro enajenaciones instrumentos financieros	0,00	0,00	0,00	0,00	0,00	0,00	0,00	0,00	0,00	0,00
Otros gastos	0,00	0,00	0,00	0,00	0,00	0,00	0,00	0,00	0,00	0,00
Impuesto sobre beneficios	0,00	0,00	0,00	0,00	0,00	0,00	0,00	0,00	0,00	0,00
Subtotal gastos	798.051,84	17.320,14	9.186,20	369.052,79	21.293,87	63.217,75	19.881,42	8.280,50	257.898,85	9.148,96
Adquisiciones de inmovilizado	0,00	0,00	0,00	0,00	0,00	0,00	0,00	0,00	1.095,87	10.556,74
Adquisiciones Bienes Patrimonio Historico	0,00	0,00	0,00	0,00	0,00	0,00	0,00	0,00	0,00	0,00
Cancelación deuda no comercial	0,00	0,00	0,00	0,00	0,00	0,00	0,00	0,00	0,00	0,00
Subtotal recursos	0,00	0,00	0,00	0,00	0,00	0,00	0,00	0,00	1.095,87	10.556,74
TOTAL	798.051,84	17.320,14	9.186,20	369.052,79	21.293,87	63.217,75	19.881,42	8.280,50	258.994,72	19.706,70



BUCLE LICEO	COORDINACIÓN	DI	REVISTA	GE	TOTAL ACTIVIDADES	No imputados a las actividades	TOTAL
0,00	3.725,97	1.947,47	0,00	27.253,09	957.338,04	315,53	957.653,57
0,00	0,00	0,00	0,00	0,00	918.246,35	288,03	918.534,38
0,00	0,00	0,00	0,00	0,00	0,00		0,00
0,00	3.725,97	1.947,47	0,00	27.253,09	39.091,69	27,50	39.119,19
0,00	0,00	0,00	0,00	0,00	0,00		0,00
0,00	0,00	0,00	0,00	0,00	0,00		0,00
0,00	302,50	151,25	49.384,32	1.028,50	52.167,32		52.167,32
0,00	18.985,68	40.363,55	0,00	202.049,27	632.396,29		632.396,29
4.380,44	40.931,43	22.337,31	0,00	205.872,04	508.546,15	6.672,54	515.218,69
0,00	0,00	161,43	0,00	15.466,18	57.224,95	65.911,92	123.136,87
0,00	0,00	0,00	0,00	0,00	0,00		0,00
0,00	0,00	0,00	0,00	0,00	0,00		0,00
0,00	0,00	0,00	0,00	0,00	0,00		0,00
0,00	0,00	0,00	0,00	0,00	0,00		0,00
0,00	0,00	0,00	0,00	0,00	0,00		0,00
0,00	0,00	0,00	0,00	0,00	0,00		0,00
0,00	0,00	0,00	0,00	0,00	0,00		0,00
0,00	0,00	0,00	0,00	0,00	0,00		0,00
0,00	0,00	0,00	0,00	0,00	0,00		0,00
4.380,44	63.945,58	64.961,01	49.384,32	451.669,08	2.207.672,75	74.239,33	2.281.912,08
0,00	0,00	0,00	0,00	9.310,74	20.963,35	4.196,29	25.159,64
0,00	0,00	0,00	0,00	0,00	0,00	0,00	0,00
0,00	0,00	0,00	0,00	0,00	0,00	0,00	0,00
0,00	0,00	0,00	0,00	0,00	0,00	0,00	0,00
0,00	0,00	0,00	0,00	9.310,74	20.963,35	4.196,29	25.159,64
4.380,44	63.945,58	64.961,01	49.384,32	450.979,82	2.228.636,10	78.435,62	2.307.071,72



Los Recursos Economicos Totales Obtenidos por la Entidad aparecen reflejados en la siguiente tabla:

INGRESOS	previsto	realizado
Rentas y otros ingresos derivados del patrimonio	0,00	0,00
Ventas y prestaciones de servicios de las actividades propias	8.000,00	8.662,50
Ingresos ordinarios de las actividades mercantiles	0,00	0,00
Subvenciones del sector público	1.540.000,00	1.549.280,03
Aportaciones privadas	750.000,00	757.334,84
Otros tipos de ingresos	21.000,00	21.829,97
TOTAL INGRESOS OBTENIDOS	2.319.000,00	2.337.107,34

Los Convenios de Colaboracion que mantiene la Entidad aparecen reflejados en la siguiente tabla:

DESCRIPCIÓN	INGRESOS	GASTOS
<u>Convenio 1.</u> Suscrito con el Ministerio de Sanidad, Servicios Sociales e Igualdad para la realización de los programas detallados a continuación, dentro de la convocatoria de subvenciones del IRPF: - Programa de Atención y Apoyo a Familias con discapacidad auditiva - Programa de intervención logopédica para la promoción de la autonomía personal y la inclusión social de las personas con discapacidad auditiva - Programa para la promoción de la autonomía personal y la participación social de las personas con discapacidad auditiva, a través del acceso a la información y a la comunicación	1.124.924,00	1.125.813,90
<u>Convenio 2.</u> Suscrito con el Ministerio de Educación, Cultura y Deporte para el desarrollo de actuaciones dirigidas a mejorar la atención educativa del alumnado que presenta necesidades educativas especiales derivadas de la discapacidad auditiva	28.000,00	28.065,64
<u>Convenio 3.</u> Suscrito con el Real Patronato sobre Discapacidad para el desarrollo del Proyecto para la promoción del abordaje precoz e interdisciplinar de la sordera infantil.	5.000,00	5.097,92

15.2.- Aplicación de Elementos Patrimoniales a Fines Propios.

Los elementos patrimoniales destinados a fines propios son el 100% de los elementos de la entidad, que vienen detallados en la tabla siguiente:



Fecha	Conceptos	Precio	Amortizacion	Amortizacion	Valor
Adquisicion	Ubicación	Adquisicion	Acumulada	Anual	Neto
FECHA	RECEPCIÓN	14 411,25	6 854,22	1 713,04	5 843,99
31/12/2009	Monitor HP Compact 1905 (2009)	153,41	115,07	38,34	0,00
26/12/2013	Impresora Laserjet P 2035	207,33	0,00	0,00	207,33
29/12/2010	Ordenador HP Compact DC 8000 CTM (2010)	694,12	347,06	173,53	173,53
23/04/2008	Mostrador Modelo Isla en madera	1.696,33	763,29	169,63	763,41
23/04/2008	Terminal mostrador modelo isla curvo en madera	2.078,66	935,41	207,86	935,39
23/04/2008	Buck modelo isla rodante de cajon y archivo	414,82	186,66	41,48	186,68
23/04/2008	1 sillas operativas modelo zas tapizada	748,20	336,69	74,82	336,69
23/04/2008	1 sillas operativas modelo zas tapizada	748,20	336,69	74,82	336,69
23/04/2008	Credencia compesto por dos modulos (armario recepción)	1.299,14	584,60	129,91	584,63
23/04/2008	5 sillas modelo zas de cuatro patas con brazos fijos	1.305,00	587,25	130,50	587,25
23/04/2008	1 mesa ricon estructura cromado brillante	285,36	128,43	28,54	128,39
25/11/2009	2 Alfombras	193,93	58,17	19,39	116,37
23/12/2008	2 revisteros (donación ikea)	17,98	7,16	1,79	9,03
01/01/2009	franqueadora	1.908,20	1.144,92	286,23	477,05
20/03/2009	Bandera de España	364,50	206,73	54,68	103,09
31/07/2008	Felpudo	2.096,42	1.111,10	251,57	733,75
05/11/2012	Vinilos	199,65	4,99	29,95	164,71
FECHA	DESPACHO 1	11.352,78	5 199,54	1 118,43	5 034,81
23/12/2004	Monitor HP 1702	457,17	457,17	0,00	0,00
15/09/2009	Ordenador HP Compaq 7900	602,73	496,01	106,72	0,00
23/09/2013	Laserjet M451DN	446,45	0,00	30,04	416,41
26/12/2011	IPAD	646,93	161,73	161,73	323,47
23/04/2008	Mesa senda recta con cuatro apoyos y faldon 2000*950*740	1.159,59	521,77	115,94	521,88
23/04/2008	Buck rodante con tres cajones 400*600*580	509,36	229,23	50,94	229,19
23/04/2008	Silla modelo ZAS Operativa con cabezal	1.190,16	535,59	119,02	535,55
23/04/2008	Armario modelo senda con puertas enteras de color cerezo 920*420*730	467,02	210,19	46,71	210,12
13/02/2013	Alfombra	68,82	0,00	6,04	62,78
28/06/2013	Armario entrada despacho	783,48	0,00	39,17	744,31
23/04/2008	Credencia formado or dos modulos con puertas de color cerezo 2290*420*770	1.222,35	550,04	122,23	550,08
23/04/2008	Mesa redonda de juntas modelo laguna duo	694,50	312,52	69,45	312,53
23/04/2008	3 Sillas modelo zas de cuatra patas y brazos fijos	1.447,68	651,46	144,77	651,45
23/04/2008	Armario parte inferior con una puerta entera en color cerezo 1900*420*900	1.026,77	462,01	102,67	462,09
16/09/2008	Protector escritorio (donación ikea)	29,95	12,00	3,00	14,95
nuñez balboa	Dos cuadros barcos, marco madera	519,82	519,82	0,00	0,00
nuñez balboa	Una litografía motivos marinos	80,00	80,00	0,00	0,00
FECHA	DESPACHO 2	11.137,82	4 976,84	1 421,50	4 739,48
31/12/2006	Scanjet 1022	194,59	194,59	0,00	0,00
31/12/2007	1 Monitor HP Compact 1950 (2009)	200,10	200,10	0,00	0,00
29/12/2010	Ordenador HP Compact DC 8000 CTM (2010)	694,12	347,06	173,53	173,53
26/12/2011	Switch dentro de Ordenador Raquel	1.139,88	403,71	284,97	451,20
29/07/2011	IPAD	646,92	161,73	161,73	323,46
23/04/2008	Mesa senda recta con cuatro apoyos y faldon 2000*950*740	1.159,59	521,82	115,96	521,81
23/04/2008	Buck rodante con tres cajones 400*600*580	509,36	229,23	50,94	229,19
23/04/2008	Silla modelo ZAS Operativa con cabezal	1.190,16	535,59	119,02	535,55
23/04/2008	Armario modelo senda con puertas enteras de color cerezo 920*420*730	467,02	210,15	46,70	210,17
23/04/2008	Credencia de armarios modelo senda compuesto por dos armarios 1840*420*770	945,34	425,38	94,53	425,43
23/04/2008	2 Armarios de ancho parte inferior puerta entera de color cerezo 1900*420*470	1.472,04	662,40	147,20	662,44
23/04/2008	Mesa redonda de juntas modelo laguna duo	694,50	312,52	69,45	312,53
23/04/2008	3 Sillas modelo zas de cuatra patas y brazos fijos	1.447,68	651,46	144,77	651,45
25/11/2009	1 Alfombra	96,96	29,10	9,70	58,16
30/12/2013	Destructor	169,61	0,00	0,00	169,61
16/09/2008	Protector escritorio (donación ikea)	29,95	12,00	3,00	14,95
nuñez balboa	Cuatro cuadros de Comin	80,00	80,00	0,00	0,00
FECHA	DESPACHO 3	9 132,57	3 723,15	1 018,92	4 390,50
26/12/2011	Ordenador 8200 (2011) B.F.	608,88	152,22	152,22	304,44



26/12/2013	Ordenador HP Elite 7500 NB	761,04	0,00	0,00	761,04
31/12/2009	1 pantallas HP Compact 1905VG (2009) N.B	153,41	115,07	38,34	0,00
31/12/2009	1 pantallas HP Compact 1905VG (2009) N.F	153,41	115,07	38,34	0,00
29/12/2010	Impresora HP 2055dn	296,40	148,20	74,10	74,10
23/04/2008	2 Mesas rectangulares sin faldon 1400*800*720	1.102,00	495,90	110,20	495,90
23/04/2008	1 panel mixto modelo nexus de sobremeda	487,20	219,20	48,71	219,29
23/04/2008	2 sillas operativas modelo zas tapizada mecanismo giratorio	1.496,40	673,36	149,63	673,41
23/04/2008	4 Armarios bajos puertas enteras 800*720*450	2.217,92	998,06	221,79	998,07
23/04/2008	3 aramarios alta de 800*450*2400 (puertas alta y bajas)	1.661,98	747,90	166,20	747,88
25/11/2009	2 Alfombras	193,93	58,17	19,39	116,37
FECHA	DESPACHO 4	14.123,01	6.553,71	1.532,40	6.036,90
31/12/2009	1Monitor HP Compact 1905 (2009) Irene	153,41	115,06	38,35	0,00
31/12/2009	1Monitor HP Compact 1905 (2009) Georgeli	153,41	115,06	38,35	0,00
31/12/2009	1Monitor HP Compact 1905 (2009) Eva	153,41	115,06	38,35	0,00
23/12/2004	Impresora HP 3500 Color	810,63	810,63	0,00	0,00
29/12/2010	Ordenador de georgeli DC 8000 CTM (2010)	694,12	347,06	173,53	173,53
29/12/2010	Ordenador de Eva DC 8000 CTM (2010)	694,12	347,06	173,53	173,53
26/12/2013	Ordenador HP Elite 7500 Irene	761,04	0,00	0,00	761,04
23/04/2008	1 Mesa rectangular con faldon	669,32	301,19	66,93	301,20
23/04/2008	Biombo model nexus	744,72	335,11	74,47	335,14
23/04/2008	2 Mesas sin faldon	1.102,00	495,90	110,20	495,90
23/04/2008	1 panel mixto modelo nexus	487,20	219,19	48,71	219,30
25/11/2009	1Aramario puerta baja	220,68	66,21	22,07	132,40
23/04/2008	4 Armarios bajos puertas enteras 800*720*450	2.217,92	998,06	221,79	998,07
23/04/2008	Annario medio alto de 800*420*2100 puertas enteras	407,39	183,33	40,74	183,32
23/04/2008	1 Armario 800x450x2400	553,99	249,30	55,40	249,29
23/04/2008	3 Armarios altos de 900*420*2400	1.661,98	747,90	166,20	747,88
23/04/2008	3 Sillas modelo zas tapizadas	2.244,60	1.010,07	224,46	1.010,07
25/11/2009	3 Alfombras	290,89	87,30	29,10	174,49
28/12/2011	Lampara Eva	51,09	5,11	5,11	40,87
28/12/2011	Lampara Miriam	51,09	5,11	5,11	40,87
FECHA	DESPACHO 5	10.235,91	4.467,99	845,99	4.921,93
26/12/2013	Ordenador HP Elite 7500 MAR	761,04	0,00	0,00	761,04
26/12/2013	Ordenador HP Elite 7500 FELI	761,04	0,00	0,00	761,04
31/12/2009	1Monitor HP Compact 1905 (2009) MAR	153,41	115,05	38,36	0,00
31/12/2009	1Monitor HP Compact 1905 (2009) FELI	153,41	115,05	38,36	0,00
29/12/2008	Laserjet CP 3525n	677,92	677,92	0,00	0,00
28/07/2009	Disquetera	37,26	37,26	0,00	0,00
18/01/2010	HP Procurve Swithc 1400- 8gb	71,85	53,89	17,96	0,00
23/04/2008	2 Mesas con faldon	1.338,64	602,37	133,86	602,41
23/04/2008	2 Armarios bajos puerta enteras 800*720*450	1.108,96	499,05	110,90	499,01
23/04/2008	2 Armarios mediano puertas bajas batientes 900*420*1420	585,92	263,65	58,59	263,68
30/12/2013	Lampara Feli	54,45	0,00	0,00	54,45
23/04/2008	4 Armarios altos de 900*420*2400	2.215,95	997,20	221,60	997,15
23/04/2008	2 Sillas medolo zas tapizadas	1.496,40	673,38	149,64	673,38
25/11/2009	2 Alfombras	193,93	58,17	19,39	116,37
30/12/2013	Cojin lumbar	22,33	0,00	22,33	0,00
30/12/2013	Destructor	169,61	0,00	0,00	169,61
28/12/2007	Calculadora	233,79	175,00	35,00	23,79
31/12/2002	Maquina de escribir	200,00	200,00	0,00	0,00
FECHA	DESPACHO 6	15.022,49	9.418,97	1.175,19	4.428,33
31/12/2009	Ordenador HP DC 7900 (2009) Fran	592,69	444,52	148,17	0,00
31/12/2009	1Monitor HP Compact 1905 (2009) Beatriz	153,41	115,05	38,36	0,00
15/09/2009	1Monitor HP Compact 1950 (2009) Fran	180,10	164,90	15,20	0,00
26/12/2013	Laserjet Pro 400	331,18	0,00	0,00	331,18
16/10/2007	Portatil	1.807,58	1.807,58	0,00	0,00
31/12/2007	Portatil	1.787,90	1.787,90	0,00	0,00



26/12/2013	Portatil Probook 430	748,63	0,00	0,00	748,63
29/12/2010	Ordenador de Beatriz DC 8000 CTM (2010)	694,12	347,06	173,53	173,53
23/04/2008	2 Mesas con faldon	1.338,64	602,37	133,86	602,41
23/04/2008	2 Armarios bajos puerta enteras 800*720*450	1.108,96	499,05	110,90	499,01
23/04/2008	2 Armarios mediano puertas bajas batientes 800*420*1420	585,92	263,69	58,60	263,63
23/04/2008	4 Annarios altos de 900*420*2400	2.215,97	997,20	221,60	997,17
23/04/2008	2 Sillas medolo zas tapizadas	1.496,40	673,38	149,64	673,38
25/11/2009	2 Alfombras	193,93	58,17	19,39	116,37
30/12/2013	Cojin lumbar	22,32	0,00	22,32	0,00
23/12/2004	Camara Video	892,52	892,52	0,00	0,00
26/12/2005	Cámara fotos	150,82	150,82	0,00	0,00
22/01/2007	Cámara video 07	491,38	442,26	49,12	0,00
31/12/2007	Cámara fotos 07	230,02	172,50	34,50	23,02
FECHA	DESPACHO	9.655,47	4.389,40	1.133,45	4.152,62
26/12/2013	Ordenador HP Elite 7500 Ana	761,04	0,00	0,00	761,04
31/12/2009	Laserjet 2025	459,07	344,31	114,76	0,00
29/07/2010	Disco duro interno Hitachi Deskstar 500GC(ord.C.D)	48,17	48,17	0,00	0,00
23/02/2010	Disco duro externo Verbatim 1TB	99,85	70,72	24,96	4,17
23/02/2010	Disco duro externo Verbatim HHD 550CG BLISTER	96,62	68,45	24,16	4,01
18/01/2011	2 Pantallas 22 pulgadas HPZR22w	601,91	300,96	150,48	150,47
30/12/2011	Ordenador HP8200 Elite (Mertxe)	800,04	200,01	200,01	400,02
23/04/2008	2 Mesas con faldon	1.338,64	602,37	133,86	602,41
23/04/2008	2 Armarios bajos puerta enteras 800*720*450	1.108,96	499,05	110,90	499,01
23/04/2008	3 Armarios mediano puertas enteras batientes 900*420*1420	893,87	402,22	89,38	402,27
23/04/2008	2 Armarios altos de 800*450*2400 puertas altas y bajas	1.107,99	498,60	110,80	498,59
23/04/2008	2 Sillas medolo zas tapizadas	1.496,40	673,38	149,64	673,38
25/11/2009	2 Alfombras	193,93	58,17	19,39	116,37
nuñez de balboa	Cuadro marcas moldura blanca medianos (La argentina)	81,60	81,60	0,00	0,00
28/12/2011	Lampara Mertxe	51,10	5,11	5,11	40,88
31/12/2002	DTS y VTX (este ultimo en sala reunion)	516,28	516,28	0,00	0,00
FECHA	DESPACHO 8	74.407,95	33.653,11	16.977,90	23.776,94
14/11/2003	1 pantalla BELINEA Cesar	459,96	459,96	0,00	0,00
23/12/2004	1 pantalla 1702 Jorge	457,17	457,17	0,00	0,00
23/12/2004	Laserjet 2420 n	1.078,36	1.078,36	0,00	0,00
29/12/2010	Ordenador Jorge HP DC8000 CTM	694,14	347,08	173,54	173,52
23/04/2008	2 Mesas sin faldon	1.102,00	495,90	110,20	495,90
23/04/2008	1 panel mixto modelo nexus	487,20	219,24	48,72	219,24
23/04/2008	2 Armarios bajos puerta enteras 800*720*450	1.108,96	499,05	110,90	499,01
23/04/2008	1 Armario mediano puertas bajas batientes 900*420*1420	292,96	131,85	29,30	131,81
23/04/2008	3 Armarios altos de 900*420*2400	1.661,98	747,90	166,20	747,88
23/04/2008	2 Sillas medolo zas tapizadas	1.496,40	673,38	149,64	673,38
31/12/2009	Monitor HP Compaq 1905 (2009)R.P.	153,41	115,05	38,36	0,00
29/12/2010	HIBRIDO	1.438,03	719,02	359,51	359,50
11/03/2010	PROYECTOR EPSON	2.921,26	2.047,94	730,32	143,00
11/03/2010	GRABADOR DISCO DURO	260,83	182,86	65,21	12,76
11/03/2010	EDIROL V4	1.251,97	877,68	312,99	61,30
11/03/2010	MESA SONIDO	146,06	102,40	36,52	7,14
11/03/2010	TELEFONO ANALOG	41,73	29,25	10,43	2,05
11/03/2010	CAMARA SONY	4.381,88	3.071,88	1.095,47	214,53
11/03/2010	BOLSA TTE CAMARA	250,39	175,54	62,60	12,25
11/03/2010	CABEZAL MANFROTO	286,91	201,14	71,73	14,04
11/03/2010	MONITOR PREVIO	104,33	73,13	26,08	5,12
11/03/2010	PANTALLA PROYECCION	1.669,29	1.170,24	417,32	81,77
11/03/2010	SOPORTE MANFROTO	521,65	365,69	130,41	27,55
11/03/2010	MALETINES TTE	156,50	109,72	39,13	7,65
11/03/2010	ORD. PORTATIL	782,48	548,55	195,62	38,31
30/12/2010	HP ELITEBOOK	1.226,67	613,34	306,67	306,66
30/12/2010	SOUNDCRAFT EPM12	521,56	260,78	130,39	130,39



30/12/2010	KRAMER CONVERSOR	424,80	212,40	106,20	106,20
30/12/2010	MESA VIDEO EDIROL V440	9.457,18	4.728,60	2.364,30	2.364,28
30/12/2010	MALENTIN TTE PORT	14,16	7,08	3,54	3,54
31/12/2010	MALETIN TTE PROYECT	245,64	122,82	61,41	61,41
09/03/2010	BUCLE MAGNETICO	2.637,38	1.852,22	659,35	125,81
19/05/2010	SOPORTE PROYECTOR	488,64	319,55	122,16	46,93
19/05/2010	SOPORTE LCD	511,19	334,30	127,80	49,09
19/05/2010	PLATO PLASMA	86,22	56,39	21,56	8,27
09/05/2011	CAMARA SONY	5.409,29	2.223,44	1.352,32	1.833,53
09/05/2011	SOPORTE MANFROTO	835,29	343,34	208,82	283,13
09/05/2011	MICROFONOS MESA	282,37	116,06	70,59	95,72
09/05/2011	KRAMER CONVERSOR	396,48	162,97	99,12	134,39
24/05/2011	PROYECTOR	2.242,00	898,20	560,50	783,30
24/05/2011	PANTALLA PROYECCION	914,50	366,38	228,63	319,49
24/05/2011	TELA PROYECCIÓN	415,36	166,40	103,84	145,12
24/05/2011	BOLSA PROYECTOR	135,70	54,37	33,93	47,40
24/05/2011	MESA PROYECTOR	375,24	150,33	93,81	131,10
31/05/2011	HIBRIDO	1.437,71	569,10	359,43	509,18
31/05/2011	BUCLES INDIVIDUALES	4.196,66	1.661,18	1.049,17	1.486,31
11/08/2011	BUCLE MAGNETICO	1.888,72	655,94	472,18	760,60
30/06/2011	2 ORDENADORES	2.385,61	894,60	596,40	894,61
25/11/2011	TELEVISOR	475,00	118,75	118,75	237,50
22/12/2011	HIBRIDO CENTRALITA	1.133,40	283,35	283,35	566,70
22/12/2011	2 HIBRIDOS BLUETOOTH	1.085,36	271,34	271,34	542,68
22/12/2011	TESTER DE LINEA	29,14	29,14	0,00	0,00
26/12/2011	ESTACION DE TRABAJO	2.184,11	546,03	546,03	1.092,05
26/12/2011	PROGRAMA ESTACIÓN TRABAJO	1.022,68	255,67	255,67	511,34
31/12/2011	PANTALLA	116,59	29,15	29,15	58,29
31/12/2011	FLIGHT CASE	139,76	34,94	34,94	69,88
31/12/2011	BOLSA TTE CAMARA	179,36	44,84	44,84	89,68
31/12/2011	PANASONIC	274,94	68,74	68,74	137,46
31/12/2011	LED 42"	666,70	166,68	166,68	333,34
31/12/2011	BASE PANTALLA	475,53	118,88	118,88	237,77
04/05/2012	Auriculares	94,98	15,83	23,75	55,40
31/12/2012	Sistema de conferencias	5.700,31	0,00	1.425,08	4.275,23
17/06/2013	2 Discos Duros	169,98	0,00	22,77	147,21
05/09/2013	Generador audio	274,91	0,00	22,11	252,80
17/10/2013	Aparato Streaming	650,98	0,00	33,50	617,48
FECHA	DESPACHO 9	9.132,47	4.200,56	1.182,11	3.749,80
31/12/2009	Ordenador HP Bego DC 7900 (2009)	592,69	444,52	148,17	0,00
31/12/2009	1 Monitor HP Compact 1905 (2009) (Bego)	153,41	115,05	38,36	0,00
27/03/2012	Laserjet 2055 dn	373,71	70,07	93,43	210,21
29/12/2010	Ordenador de Paloma DC 8000 CTM (2010)	694,12	347,06	173,53	173,53
31/12/2007	1 Monitor HP Compact 1950 (2007) (paloma)	233,45	233,45	0,00	0,00
23/04/2008	2 Mesas con faldon	1.338,64	602,37	133,86	602,41
23/04/2008	2 Armarios bajos puerta enteras 800*720*450	1.108,96	499,05	110,90	499,01
23/04/2008	2 Armarios mediano puertas bajas batientes 800*420*1420	585,92	263,69	58,60	263,63
23/04/2008	4 Armarios altos de 900*420*2400	2.215,97	997,20	221,60	997,17
23/04/2008	1 Sillas medolo zas tapizadas	748,20	336,69	74,82	336,69
31/12/2009	1 Sillas medolo zas tapizadas	766,76	230,04	76,68	460,04
25/11/2009	1 Alfombra (bego)	96,96	29,10	9,70	58,16
23/05/2011	1 Alfombra (Paloma)	201,36	32,27	20,14	148,95
30/12/2013	Cojin lumbar	22,32	0,00	22,32	0,00
FECHA	Archivo	18.861,06	8.487,49	1.886,11	6.487,46
23/04/2008	1 Estantería angulo ranurado de 2200 x 3 cuerpos de 1000mm ancho con 6 pisos de 400 m de fondo	705,30	317,38	70,53	317,39
23/04/2008	3 Armarios de 900 x 420 x 2400	1.661,98	747,90	166,20	747,88
23/04/2008	1 Armario de 450 x 420 x 2400	416,42	187,38	41,64	187,40

23/04/2008	1 Instalación de archivo móvil	16.077,36	7.234,83	1.607,74	7.234,79
FECHA	ASEO 1	3.576,90	1.826,89	374,27	1.375,74
09/06/2008	Encimera baño dona	2.028,00	924,70	202,80	900,50
31/07/2008	Instalación fontanería OBRA	1.548,90	902,19	171,47	475,24
FECHA	ASEO 2	5.474,00	2.775,58	608,58	2.089,86
09/06/2008	Mueble baño dona	2.940,00	1.340,64	294,00	1.305,36
09/06/2008	Termo	350,00	239,40	52,50	58,10
31/07/2008	Instalación fontanería OBRA	2.184,00	1.195,52	262,08	726,40
FECHA	ASEO Minusvalidos	2.044,57	981,40	245,35	817,82
31/07/2008	Instalación fontanería OBRA	2.044,57	981,40	245,35	817,82

FECHA	ALMACÉN	2.952,45	1.882,42	318,34	751,69
25/02/2009	Mesas plegables	57,00	57,00	0,00	0,00
26/04/2013	6 Mesas plegables	264,40	0,00	17,63	246,77
31/12/2009	Ordenador HP DC 7900 (2009)	592,69	444,52	148,17	0,00
31/12/2007	Ordenador HP 7800 Feli (2007)	720,36	720,36	0,00	0,00
15/09/2009	Ordenador HP DC 7900 (2009) CD	602,73	496,00	106,73	0,00
23/12/2004	DVD	84,10	84,10	0,00	0,00
23/09/2013	Atril FIAPAS	434,39	0,00	16,29	418,10
09/04/2010	Fax Brother	196,78	80,44	29,52	86,82
FECHA	Sala Usuarios	7.297,84	5.385,25	386,94	1.525,65
1998	Mueble librería	1.965,31	1.965,31	0,00	0,00
1987	3 Sillas asiento con tachuelas (mejora)	730,80	292,32	73,08	365,40
1987	1 sillón sin almudon (mejora)	443,70	177,48	44,37	221,85
1987	1 mesa redonda (mejora)	788,80	315,52	78,88	394,40
1987	1 mesa auxiliar rectangular (mejora)	213,44	85,36	21,34	106,74
nuñez balboa	Dos tablas ecuestres madera dorada	50,00	50,00	0,00	0,00
nuñez balboa	3 litografías encuestres en marco de madera de nogal	105,00	105,00	0,00	0,00
nuñez balboa	1 cuadro sobre la creación, marco de madera	90,00	90,00	0,00	0,00
nuñez balboa	Lámpara de pie dorada	125,75	125,75	0,00	0,00
nuñez balboa	Mesa reuniones redonda				
nuñez balboa	3 Sillas tapizadas rejilla	1.656,59	1.656,59	0,00	0,00
nuñez balboa	Mesa rectangular auxiliar				
nuñez balboa	Sillon piel negra				
25/11/2009	Vitrina	1.128,45	521,92	169,27	437,26
FECHA	PASILLO 1	1.871,82	1.388,39	120,96	364,47
nuñez balboa	3 Tablas marinas de madera	75,00	75,00	0,00	0,00
nuñez balboa	Cuadro proyectos empleo	113,29	113,29	0,00	0,00
nuñez balboa	cuadro proyectos videoteca	58,57	58,57	0,00	0,00
nuñez balboa	cuadro proyectos oye a los sordos	58,57	58,57	0,00	0,00
nuñez balboa	cuadro dos posters FIAPAS	102,39	102,39	0,00	0,00
nuñez balboa	mejora cuadro (det precoz y saaf)	18,78	18,78	0,00	0,00
nuñez balboa	Mesa dorada con cristal rectangular	136,67	136,67	0,00	0,00
nuñez balboa	tres jamugas verde piel y metal	300,51	300,51	0,00	0,00
05/09/2008	Reloj de Fichar	1.008,04	522,61	120,96	364,47
FECHA	PASILLO 2	60,00	60,00	0,00	0,00
nuñez balboa	Dos litografías marco laton	40,00	40,00	0,00	0,00
nuñez balboa	litografía marina	20,00	20,00	0,00	0,00
FECHA	PASILLO CENTRAL	136,41	136,41	0,00	0,00
nuñez balboa	Marcos azules (dofy- Van Gogh)	136,41	136,41	0,00	0,00
FECHA	Aulas	50.806,76	24.566,34	6.291,80	19.073,62
31/12/2008	Sistema Bucle Magnético	11.816,76	6.262,88	1.418,01	4.135,87
30/05/2008	Proyector aula	871,46	575,18	217,87	78,41
30/05/2008	2 Pantallas aula 180x180	1.175,70	775,96	293,93	105,81



30/05/2008	Pantalla aula 153x200	622,55	410,90	155,64	56,01
31/12/2009	1 ordenador HP DC 7900 (2009) N.B	592,69	444,52	148,17	0,00
23/12/2004	Monitor HP 1702	457,18	457,18	0,00	0,00
31/12/2009	Ordenador HP DC 7900 (2009) MAR	592,69	444,52	148,17	0,00
23/12/2004	1 Monitores HP 1702	457,17	457,17	0,00	0,00
24/06/2010	2 Multiplicador amplificador CGA 250 mhz	140,17	99,28	35,04	5,85
11/03/2010	2 Memorias Kingston 1bg (dentro de ordenadores)	126,98	79,37	31,75	15,86
30/05/2008	2 Armarios para inst. bucle	1.429,12	728,84	142,91	557,37
23/04/2008	50 Sillas mod ZAS con brazos y pala derecha de 4 patas	19.372,00	8.717,40	1.937,20	8.717,40
nuñez balboa	2 sillones con respaldo, asiento y almohadon (mejora)	626,40	250,56	62,64	313,20
nuñez balboa	2 Mesas rectangulares sobres de piel (mejora)	1.368,80	547,52	136,88	684,40
nuñez balboa	Un cuadro Posters "SAAF" enmarcado	16,61	16,61	0,00	0,00
nuñez balboa	Un cuadro Posters "SAAF" comprueba enmarcado	24,48	24,48	0,00	0,00
nuñez balboa	Un cuadro Posters "SAAF" oye a los sordos enmarcado	15,00	15,00	0,00	0,00
nuñez balboa	1 Mesa dirección rectangular inglesa	400,00	400,00	0,00	0,00
nuñez balboa	1 Mesa dirección rectangular inglesa	(incluido mamen)	0,00	0,00	0,00
nuñez balboa	2 sillones piel negra con cojines	(incluido mamen)	0,00	0,00	0,00
12/12/2003	2 mesas ordenador	475,60	428,07	47,53	0,00
03/02/2011	Micrófonos	274,55	78,93	41,18	154,44
22/12/2010	Micrófonos aula Mª Luz Sanz	570,41	171,12	85,56	313,73
31/12/2010	Fotocopiadora Kónica Minolta pequeña	5.626,48	1.687,94	843,97	3.094,57
11/10/2012	Cañón	1.008,84	55,70	252,21	700,93
28/08/2012	Bucle	1.208,06	48,32	144,97	1.014,77
31/12/2009	1 ordenadores HP DC 7900 (2009) - repuesto	592,69	444,52	148,17	0,00
23/12/2003	1 Ordenador HP Compact DC 6100 (2004) (aula)	944,37	944,37	0,00	0,00
FECHA	Biblioteca	38.131,25	18.382,00	3.552,40	16.196,85
	Mesa línea conexas 3600*1600 formada por dos mesas 1600*800 y dos mesas de 1600*1000	2.628,56	1.182,87	262,86	23/04/2008
23/04/2008	8 sillas zas de cuatro patas con brazos fijos	3.860,48	1.737,22	386,05	1.737,21
23/04/2008	2 sillas mod DIS con respaldo con cabezal	3.104,16	1.396,93	310,43	1.396,80
23/04/2008	2 Composición A: 2 cuerpos de 900m x 450x 2650	7.545,66	3.395,55	754,57	3.395,54
23/04/2008	1 Composición C: Estanterías compuestas por 4 cuerpos de 900 x 450 x 2650, riconcón especial y 3 cuerpos de 900 x 450 x 2650	16.798,32	7.559,24	1.679,83	7.559,25
23/04/2008	Escalera para estantería	261,00	117,45	26,10	117,45
23/12/2008	8 protectores mesa (donación ikea)	239,60	95,84	23,96	119,80
31/12/2013	Vitrina	687,97	0,00	0,00	687,97
02/12/2005	kit FM	1.555,50	1.555,50	0,00	0,00
17/10/2006	Bucle	1.450,00	1.341,40	108,60	0,00
FECHA	Sala Niños	736,46	383,79	60,94	291,73
16/09/2008	4 Patas mesa (ikea)	30,00	12,84	3,00	14,16
16/09/2008	Estantería de una columna (ikea)	34,95	14,97	3,50	16,48
16/09/2008	2 Sillas pequeñas niños (ikea)	29,90	12,80	2,99	14,11
16/09/2008	Cómoda 6 cajones (ikea)	119,00	50,93	11,90	56,17
16/09/2008	Caballote (ikea)	19,95	8,54	1,99	9,42
16/09/2008	mesa pequeña blanca niños (ikea)	21,95	9,40	2,20	10,35
16/09/2008	2 Sillas giratorias (ikea)	179,80	76,95	17,98	84,87
16/09/2008	Estantería pequeña (ikea)	24,95	10,68	2,50	11,77
23/12/2008	2 Espejos (donación ikea)	79,90	31,96	7,99	39,95
23/12/2008	2 Percheros (donación ikea)	49,90	19,96	4,99	24,95
23/12/2008	Tabla mesa (donación ikea)	19,00	7,60	1,90	9,50
23/12/2008	estantería (ikea)	59,90	59,90	0,00	0,00
nuñez de balboa	seis marcos moldura blanca (La argentina)	67,26	67,26	0,00	0,00
FECHA	Fotocopiadora	21.831,93	6.087,61	4.370,51	11.373,71
29/12/2009	Laserjet 3525x	1.075,67	806,76	268,91	0,00
10/09/2010	HP Dual Port 146GB sas 10,000rpm (2discos servidor)	585,14	341,34	146,29	97,51
18/01/2010	HP ProCurve Switch 1400 - 8 GB	71,85	53,90	17,95	0,00
14/11/2003	1 pantalla BELINEA (sac)	459,95	459,95	0,00	0,00

26/12/2011	SAI (2011)	2.635,98	659,00	659,00	1.317,98
08/03/2013	Disco Duro servidor	88,37	0,00	88,37	0,00
21/01/2009	Annario fotocopiadora	932,64	373,04	93,26	466,34
nuñez balboa	Marco blanco grande (La argentina) Lámina de caballo	24,57	24,57	0,00	0,00
11/06/2001	Encuadernadora	212,22	212,22	0,00	0,00
31/12/2002	Grapadora RAPID 100	60,00	60,00	0,00	0,00
30/12/2013	Grapadora RAP	79,50	0,00	0,00	79,50
29/12/2011	Kónica Minolta grande	15.118,40	3.023,68	3.023,68	9.071,04
28/12/2011	Destructora	487,64	73,15	73,15	341,34
FECHA	Cocina	5.156,95	2.759,39	623,31	1.774,25
16/09/2008	6Sillas plegabes cocina (ikea)	119,70	51,23	11,97	56,50
16/09/2008	Mesa cocina (ikea)	34,95	14,96	3,49	16,50
09/06/2008	Mueble cocina dona	3.448,00	1.572,29	344,80	1.530,91
nuñez balboa	3 cuadros de frutas enmarcados en laton	30,00	30,00	0,00	0,00
17/06/1905	Carro de acero	278,37	278,37	0,00	0,00
23/10/2012	Sillas	59,94	59,94	0,00	0,00
09/06/2008	Microondas	194,00	132,74	29,10	32,16
09/06/2008	Lavavajillas	403,00	275,75	60,45	66,80
09/06/2008	Frigorifico	430,00	294,12	64,50	71,38
06/02/2012	Cafetera	49,99	49,99	0,00	0,00
11/02/2013	Cafetera	109,00	0,00	109,00	0,00
FECHA	Varios	127.068,10	61.819,66	8.400,28	56.847,96
25/06/1999	MODEM USB	182,66	182,66	0,00	0,00
05/12/2000	SER. IMPRESORA	484,19	484,19	0,00	0,00
07/11/2001	VIDEOPROYECTOR	3.276,72	3.276,72	0,00	0,00
14/11/2003	SWITCH 408	90,48	90,48	0,00	0,00
14/11/2003	HP SCANJET	132,65	132,65	0,00	0,00
23/12/2004	PROYECTOR	1.271,36	1.271,36	0,00	0,00
23/12/2004	13 REGRABADORAS	1.330,59	1.330,59	0,00	0,00
31/12/2007	15 MOUSE	214,86	214,86	0,00	0,00
31/12/2007	2 120 GB	195,08	195,08	0,00	0,00
07/04/2008	FUCODA SAI	396,11	396,11	0,00	0,00
10/06/2008	COPIA SEGURIDAD	717,47	717,47	0,00	0,00
31/07/2008	HP USB EXT COPIA SEG	4.162,82	4.162,82	0,00	0,00
29/12/2008	ANTIVIRUS	813,32	813,32	0,00	0,00
23/01/2009	HP ELECTRONIC CARE PAC	496,49	496,49	0,00	0,00
16/03/2009	AMPLIACION GARANTIA	291,16	276,00	15,16	0,00
27/04/2009	MEMORIA 1GB	62,37	57,17	5,20	0,00
06/11/2009	HP DAT60	139,20	110,20	29,00	0,00
18/11/2009	MEMORIA 1GB	100,28	75,21	25,07	0,00
14/12/2009	MEMORIAS 1GB	149,55	112,17	37,38	0,00
31/12/2009	HP STORAGE WORKS	1.188,87	891,66	297,21	0,00
24/06/2010	1 memoria kingston 1gb	63,49	39,68	15,87	7,94
19/05/2011	Lector Flash	18,54	18,54	0,00	0,00
15/03/2013	Portatil Jose Luis	264,39	0,00	52,33	212,06
26/12/2013	2 Discos duros (Jesus murillo)	286,36	0,00	0,00	286,36
31/10/2013	Conmutador	40,66	0,00	40,66	0,00
29/12/2003	patente FIAPAS	249,40	249,40		0,00
09/07/2008	Persianas	11.098,31	4.994,23	1.109,83	4.994,25
20/06/1905	8 reposapies	479,12	479,12	0,00	0,00
	Calefactores	100,00	45,00	15,00	40,00
31/07/2008	3 Carteles metacrilato	3.016,00	1.998,10	452,40	565,50
25/11/2009	letras guegueadas	640,90	296,43	96,14	248,33
17/10/2008	Vinilos	1.272,24	803,44	190,84	277,96
09/12/2008	Carteles corporativos	2.818,80	1.691,28	422,82	704,70
05/03/2009	Carteles corporativos	348,00	200,10	52,20	95,70
29/05/2009	Logotipo	977,73	525,53	146,66	305,54
1998	Contaplus	765,50	765,50		0,00



05/12/2000	Licencia Windows	1.650,98	1.650,98		0,00
29/12/1999	Microsoft	578,66	578,66		0,00
2003	Extranet Ins. Laboral	25.984,00	25.984,00		0,00
29/12/2003	Antivirus	694,57	694,57		0,00
29/09/2004	Mejora Extranet	1.774,80	1.774,80		0,00
23/12/2004	13 Antivirus	905,50	905,50		0,00
23/12/2004	Antivirus Servidor	498,11	498,11		0,00
24/01/2007	Adobe	675,00	675,00		0,00
06/09/2011	Acrobat 2010	646,96	212,96	161,74	272,26
28/02/2011	Office 10	973,44	445,70	243,36	284,38
18/10/2011	Adysa WEB	1.168,20	351,19	292,05	524,96
26/12/2011	2 Adobes	1.317,44	329,36	329,36	658,72
01/02/2012	Programa SAI	112,48	25,78	28,12	58,58
31/12/2012	Extranet RILO	14.707,93	0,00	3.676,98	11.030,95
31/12/2012	Extranet SAAF	13.744,85	0,00	0,00	13.744,85
31/12/2012	Extranet Gestión Global	7.911,90	0,00	0,00	7.911,90
28/03/2012	Disco Duro 1 Terabyte	350,11	65,65	87,53	196,93
30/07/2012	Bucle Teatro Real	4.680,76	234,04	561,69	3.885,03
25/09/2013	Armario Teatro Real	627,00		15,68	611,32
03/12/2013	Bucle Teatro Real	9.929,74	0,00	0,00	9.929,74
FECHA	GARAJE	35.753,17	12.318,43	5.720,51	17.714,23
25/10/2010	Furgoneta	34.869,35	12.088,05	5.579,10	17.202,20
13/05/2011	Serigrafiado	883,82	230,38	141,41	512,03
FECHA	EQUIPAMIENTO SERVICIO ACCESIBILIDAD	61.791,70	33.751,42	15.426,11	12.614,17
11/03/2010	GRABADOR DISCO DURO	260,82	182,86	65,21	12,75
11/03/2010	TELEFONO ANALOG	41,73	29,25	10,43	2,05
11/03/2010	PANTALLA PROYECCION	1.669,27	1.170,23	417,32	81,72
30/12/2010	CAMARA SONY	4.871,04	2.435,52	1.217,76	1.217,76
30/12/2010	BOLSA TTE CAMARA	243,08	121,54	60,77	60,77
30/12/2010	SOPORTE MANFROTO	1.253,16	626,58	313,29	313,29
30/12/2010	BUCLE MAGNETICO	2.268,43	1.134,22	567,11	567,10
30/12/2010	MEDIDOR AMPETRONIC	436,39	218,20	109,10	109,09
30/12/2010	HP ELITEBOOK	1.226,67	613,34	306,67	306,66
31/12/2010	MALETIN TTE PROYECT	245,64	122,82	61,41	61,41
09/05/2011	KRAMER CONVERSOR	396,48	162,97	99,12	134,39
09/05/2011	SOUNDCRAFT EPM12	370,52	152,30	92,63	125,59
24/05/2011	PROYECTOR	2.242,00	898,20	560,50	783,30
24/05/2011	MESA PROYECTOR	375,20	150,31	93,80	131,09
31/05/2011	HIBRIDO	1.437,71	569,10	359,43	509,18
11/08/2011	BUCLE MAGNETICO	1.888,72	655,94	472,18	760,60
30/06/2011	2 ORDENADORES	2.385,61	894,60	596,40	894,61
22/12/2011	HIBRIDO CENTRALITA	566,69	141,67	141,67	283,35
22/12/2011	TESTER DE LINEA	29,14	29,14	0,00	0,00
31/12/2011	FLIGHT CASE	139,76	34,94	34,94	69,88
11/03/2010	HIBRIDO ECLER	516,44	362,05	129,11	25,28
11/03/2010	PROYECTOR EPSON	2.921,26	2.047,93	730,32	143,01
11/03/2010	GRABADOR DISCO DURO	260,83	182,86	65,21	12,76
11/03/2010	EDIROL V4	1.251,97	877,68	312,99	61,30
11/03/2010	MESA SONIDO	146,06	102,40	36,52	7,14
11/03/2010	TELEFONO ANALOG	41,73	29,25	10,43	2,05
11/03/2010	CABEZAL MANFROTO	286,91	201,14	71,73	14,04
11/03/2010	MONITOR PREVIO	104,33	73,13	26,08	5,12
11/03/2010	PANTALLA PROYECCION	1.669,29	1.170,24	417,32	81,73
11/03/2010	SOPORTE MANFROTO	521,65	365,69	130,41	27,35
11/03/2010	MALETINES TTE	156,50	109,72	39,13	7,65
11/03/2010	ORD. PORTATIL	782,48	548,55	195,62	38,31
30/12/2010	HP ELITEBOOK	1.226,67	613,34	306,67	306,66



30/12/2010	SOUNDCRAFT EPM12	521,56	260,78	130,39	130,39
30/12/2010	KRAMER CONVERSOR	424,80	212,40	106,20	106,20
30/12/2010	MALENTIN TTE PORT	14,16	7,08	3,54	3,54
31/12/2010	MALETIN TTE PROYECT	245,64	122,82	61,41	61,41
09/03/2010	BUCLE MAGNETICO	2.637,38	1.852,22	659,35	125,81
22/12/2011	HIBRIDO CENTRALITA	566,69	141,67	141,67	283,35
22/12/2011	TESTER DE LINEA	29,14	29,14	0,00	0,00
31/12/2011	PANTALLA	116,58	29,15	29,15	58,28
31/12/2011	FLIGHT CASE	139,76	34,94	34,94	69,88
31/12/2011	CAMARA SONY	5.310,00	1.327,50	1.327,50	2.655,00
31/12/2011	BOLSA TTE CAMARA	179,36	44,84	44,84	89,68
31/12/2011	PANASONIC	274,94	68,74	68,74	137,46
11/03/2010	HIBRIDO ECLER	516,43	362,05	129,11	25,27
11/03/2010	PROYECTOR EPSON	2.921,25	2.047,93	730,32	143,00
11/03/2010	GRABADOR DISCO DURO	260,83	182,86	65,21	12,76
11/03/2010	EDIROL V4	1.251,97	877,68	312,99	61,30
11/03/2010	MESA SONIDO	146,06	102,40	36,52	7,14
11/03/2010	TELEFONO ANALOG	41,73	29,25	10,43	2,05
11/03/2010	CAMARA SONY	4.381,88	3.071,88	1.095,47	214,53
11/03/2010	BOLSA TTE CAMARA	250,40	175,54	62,60	12,26
11/03/2010	CABEZAL MANFROTO	286,91	201,14	71,73	14,04
11/03/2010	MONITOR PREVIO	104,33	73,13	26,08	5,12
11/03/2010	PANTALLA PROYECCION	1.669,29	1.170,24	417,32	81,73
11/03/2010	SOPORTE MANFROTO	521,66	365,69	130,41	25,56
11/03/2010	MALETINES TTE	156,49	109,72	39,13	7,64
11/03/2010	ORD. PORTATIL	782,48	548,55	195,62	38,31
30/12/2010	HP ELITEBOOK	1.226,67	613,34	306,67	306,66
30/12/2010	SOUNDCRAFT EPM12	521,56	260,78	130,39	130,39
30/12/2010	KRAMER CONVERSOR	424,80	212,40	106,20	106,20
30/12/2010	MALENTIN TTE PORT	14,16	7,08	3,54	3,54
31/12/2010	MALETIN TTE PROYECT	245,64	122,82	61,41	61,41
09/03/2010	BUCLE MAGNETICO	2.637,37	1.852,20	659,34	125,83
22/12/2011	HIBRIDO CENTRALITA	566,70	141,67	141,67	283,36
22/12/2011	TESTER DE LINEA	29,14	29,14	0,00	0,00
31/12/2011	FLIGHT CASE	139,76	34,94	34,94	69,88
	TERRENOS Y BIENES NATURALES	510 280,21	0,00	0,00	510 280,21
	CONSTRUCCIONES, ARQUITECTOS Y COMPRAVENTA	814 375,56	107 980,36	16 247,13	690 148,07
2005	CONSTRUCCIONES	481.389,79	77.022,32	9.627,79	394.739,68
2008	ARQUITECTOS	18.783,58	1.659,21	375,67	16.748,70
2008	COMPRA VENTA	2.018,77	2.018,77	0,00	0,00
2008	OBRA	312.183,42	27.280,06	6.243,67	278.659,69
	INSTALACIONES	252 182,27	133 160,43	30 237,40	88 784,44
30-10-08	SEGURIDAD	7.007,35	3.503,67	840,88	2.662,80
31-7-08	AIRE ACONDICIONADO	83.540,91	44.276,69	10.024,91	29.239,31
31-7-08	ELECTRICA-OBRA	88.884,08	47.108,56	10.666,09	31.109,43
31-12-08	PLATAFORMA SALVAESCALERAS	14.400,00	6.912,00	1.728,00	5.760,00
31-12-13	BARRA PASAMANOS - PLATAFORMA	203,97	0,00	0,00	203,97
31-7-08	PROT.CONTRA INCENDIOS	8.725,35	4.624,42	1.047,04	3.053,89
31-7-08	FONTANERIA-OBRA	6.479,23	3.546,72	777,51	2.155,00
30-6-08	REITER- PERSIANAS	42.941,38	23.188,37	5.152,97	14.600,04
	TOTAL INVENTARIO A 31/12/13	2 139 001,13	507 548,93	122 989,97	1 508 462,23



15.3.- Gastos de Administración.

GASTOS DE ADMINISTRACIÓN			
Cuenta	Partida cuenta resultados	Detalle gasto	Euros
607	Aprovisionamientos	Fotografo	1.028,50
621	Arrendamientos y cánones	Arrendamientos	1.344,00
622	Reparaciones y conservación	- Reparaciones - Limpieza - Contratos de mantenimiento	72.013,37
623	Servicios Profesionales Independientes	- Colaboraciones - Asesoría Fiscal - Auditoria - Gestoría - Servicios jurídicos	29.576,00
624	Transportes	- Transporte	11.048,15
625	Primas de Seguro	- Primas de seguro	6.923,37
626	Servicios bancarios y similares	- Servicios bancarios	1.157,49
627	Publicidad, Propaganda y RRPP	- Publicidad, Propaganda y RRPP	18.310,61
628	Suministros	- Luz - Agua - Teléfono	8.706,61
629	Otros Servicios	- Correos	56.630,44
631	Otros Tributos	- Otros tributos	162,00
640-642	Sueldos y Salarios - Seguridad Social empresa	- Sueldos y Salarios	76.490,92
649	Otros Gastos Sociales	- Otros gastos sociales	3.750,60
654	Reembolsos de gastos al órgano de gobierno	- Juntas Directivas - Asambleas - Representación Miembros Junta Directiva	27.253,09
TOTAL			314.395,15

16.- Operaciones con Partes Vinculadas

La Entidad ha realizado operaciones con Entidades Asociadas de inversiones a largo plazo por importe de 1.980,00 euros, y a corto plazo por importe de 1.000,00 euros en FIARE Sociedad Cooperativa, reflejadas en el balance de situación.

17.- Otra información

17.1.- Número de empleados

La cifra media del personal de la Entidad a 31 de Diciembre ha ascendido a 21 trabajadores, cuyo detalle es el siguiente:

Plantilla 31-12-2013	
Fijos	8,00
Eventuales	13,00
Total	21,00

Plantilla 31-12-2013	
Mujeres	17,00
Hombres	4,00
Total	21,00



Plantilla a 31-12-13	
Dirección / Gerencia	2,00
Técnicos	11,00
Administrativos	4,00
Servicio Accesibilidad	4,00
Total	21,00

La Entidad cuenta de una cifra media de personal discapacitado de 1,16 trabajadores.

17.2.- No existe ningún acuerdo de la Entidad que no figure en balance y sobre los que no se haya incorporado información en otra nota de la memoria.

17.3.- Los miembros del Órgano de Gobierno, no perciben remuneración alguna, en metálico o en especie, por el desempeño específico de esta función, ni por otras funciones distintas.

17.4.- Los auditores de cuentas de la entidad perciben honorarios exclusivamente por la realización de la Auditoria de Cuentas Anual por importe de 7.872,07 euros.

17.5.- La entidad no posee activos significativos incluidos en el Inmovilizado Material destinados a la minimización del impacto medioambiental y a la protección y mejora del medio ambiente, no ha recibido subvención ni incurrido en gastos durante el ejercicio cuyo fin sea la protección y mejora del medio ambiente. Asimismo, la entidad no ha dotado provisiones para cubrir riesgos y gastos por actuaciones medioambientales, al estimar que no existen contingencias con la protección y mejora del medio ambiente.

17.6.- La Entidad cumple en máximo grado con la legislación vigente en relación al Código de Conducta para la realización de Inversiones Financieras temporales.

17.7.- La composición de la Junta Directiva a 31 de Diciembre es la siguiente:

JUNTA DIRECTIVA

CARGOS	NOMBRE Y APELLIDOS
PRESIDENTE	Jose Luis Aedo Cuevas
VICEPRESIDENTA	Sonia Zamora Marquina
SECRETARIA	Maria Arreaza Lopez
VICESECRETARIO	Raimon Jane Campos
TESORERA	Ines Vivar Vivar
VOCALES	Luis Cobos Fernandez
	Maria del Pilar Diaz Romero
	Basilio Gomez Gallardo
	Ana Isabel Huergo Montes
	Laura Maria Montilla Belloso
	Mercedes Ramon Peña
	Maria Dolores Sanchez Rodriguez
	Antonio Valiente Garcia

18.- Inventario

La Entidad dispone de Inventario de la totalidad de los Elementos Patrimoniales integrantes de su Balance de Situación, que figuran detallados en el epígrafe 15.2. Elementos Patrimoniales aplicados a Fines Propios, anterior.



19.- Bases de presentación de la liquidación del presupuesto

La liquidación del presupuesto se realiza, partiendo de la previsión de gastos e ingresos, y atendiendo a los principios del devengo y registro, atendiendo a lo que se recogía en la adaptación del Plan General de Contabilidad para Entidades sin Fines Lucrativos.

20.- Información de la liquidación del presupuesto

En la presentación de la liquidación del presupuesto, utilizando los modelos establecidos en las Normas de Información Presupuestaria, se muestran separadamente para cada epígrafe de ingresos y gastos, los importes previstos y los realizados, así como las desviaciones que se ponen de manifiesto como consecuencia de las diferencias entre ambos. Las desviaciones obtenidas no han sido relevantes, no viéndose afectada la consecución de los objetivos previstos.



LIQUIDACIÓN DEL PRESUPUESTO
Ejercicio 2013

EPÍGRAFES	GASTOS PRESUPUESTARIOS			EPÍGRAFES	INGRESOS PRESUPUESTARIOS		
	Presupuesto	Realización	Desviación		Presupuesto	Realización	Desviación
OPERACIONES DE FUNCIONAMIENTO				OPERACIONES DE FUNCIONAMIENTO			
1. Ayudas monetarias	-918.000,00	-918.534,38	534,38	1. Resultado de explotación de la actividad mercantil	0,00	0,00	0,00
2. Gastos por colaboraciones y del órgano de gobierno	-39.000,00	-39.119,19	119,19	2. Cuotas de usuarios y afiliados	29.000,00	29.642,50	642,50
3. Consumos de explotación	-52.000,00	-52.167,32	167,32	3. Ingresos de promociones, patrocinadores	0,00	0,00	0,00
4. Gastos de personal	-632.000,00	-632.396,29	396,29	4. Subvenciones, donaciones y legados imputados al resultado	2.254.000,00	2.255.564,37	1.564,37
5. Amortizaciones, provisiones y otros gastos	-638.000,00	-638.355,56	355,56	5. Otros ingresos	51.000,00	51.882,91	882,91
6. Gastos financieros y gastos asimilados	-1.300,00	-1.339,34	39,34	6. Ingresos financieros	10,00	10,76	0,76
7. Gastos extraordinarios	0,00	0,00	0,00	7. Ingresos extraordinarios	0,00	6,80	6,80
TOTAL GASTOS OPERACIONES DE FUNCIONAMIENTO	-2.280.300,00	-2.281.912,08	1.612,08	TOTAL INGRESOS OPERACIONES DE FUNCIONAMIENTO	2.334.010,00	2.337.107,34	3.097,34



LIQUIDACIÓN DEL PRESUPUESTO
Ejercicio 2013

Descripción	Conceptos	Ingresos y Gastos Presupuestarios		Ingresos y Gastos Presupuestarios	
		Presupuesto	Realización	Realización	Desviación
Aportaciones de Fundadores y Asociados	A) APORTACIONES DE FUNDADORES Y ASOCIADOS	0,00	0,00	0,00	0,00
Aumento (-Disminuciones) de Subvenciones, donaciones y legados de capital y otros	B) VARIACIÓN NETA DE SUBVENCIONES, DONACIONES Y LEGADOS DE CAPITAL Y OTROS	1.090.000,00	1.098.419,61	8.419,61	
Disminuciones (-Aumentos) de bienes reales: bienes del patrimonio Histórico, otro inmovilizado y existencias	C) VARIACIÓN NETA DE INVERSIONES REALES	97.000,00	97.977,23	977,23	
Disminuciones (-Aumentos) de inversiones financieras, tesorería y capital de funcionamiento	D) VARIACIÓN NETA DE ACTIVOS FINANCIEROS Y DEL CAPITAL DE FUNCIONAMIENTO	1.190.000,00	1.196.910,85	6.910,85	
Aumentos (-Disminuciones) de provisiones para riesgos y gastos y de deudas	D) VARIACIÓN NETA DE PROVISIONES PARA RIESGOS Y GASTOS DE DEUDAS	0,00	0,00	0,00	



21.- Cumplimiento del artículo 3 del RD 1270/2003.

En relación al cumplimiento del artículo 3 del Real decreto 1270/2003, señalamos que en los distintos apartados de la presente Memoria se va dando la información pertinente para dar cumplimiento a este Real Decreto, indicando a continuación lo siguiente:

21.1.- Identificación de las rentas Exentas y No Exentas del Impuesto sobre Sociedades

La totalidad de las rentas de la Entidad en el ejercicio son rentas exentas y no proceden de explotaciones económicas. El detalle de las mismas figura en las presentes Cuentas Anuales dando cumplimiento al Real decreto 1515/2007 por el que se aprobó el Plan General de Contabilidad de Pequeñas y Medianas Empresas.

21.2.- Identificación de los Ingresos y Gastos por Proyecto

El detalle de los Ingresos y Gastos por Proyecto del ejercicio es el siguiente:

FUNDACIÓN ONCE	INGRESOS	GASTOS
Atención y Apoyo a Familias 2013	82.388,58	82.388,58
Proyecto promoción abordaje precoz e interdisciplinar sordera infantil	4.075,00	4.088,28
Servicio de Accesibilidad a la Comunicación 2010	9.067,25	9.067,25
Servicio de Accesibilidad a la Comunicación 2011	4.334,73	4.334,73
Servicio de Accesibilidad a la Comunicación 2012	1.448,83	1.448,83
Servicio de Accesibilidad a la Comunicación 2013	38.924,67	39.026,57
Desarrollo Institucional 05/06	106,75	106,75
Desarrollo Institucional 07/08	54,68	54,68
Desarrollo Institucional 13/14	64.799,58	64.799,58
Red de Intervención Logopédica 2012	3.676,98	3.676,98
Red de Intervención Logopédica 2013	40.300,00	40.513,64
Red de Formación Especializada 2013	28.700,00	28.739,01
Programa fomento lectura niños, niñas y adolescentes con sordera	4.225,00	4.267,64
Red de Empleo 2013	8.280,50	8.280,50
Revista 2012	14.835,42	14.835,42
Gestión Entidad	260.484,41	266.221,46
Estudio Familias	45,33	45,33
Ayuda adquisición local 03/04	3.065,49	3.065,49
Obras Local 04/05/06/08	18.369,37	18.369,37
Equipamiento local	19.875,29	19.875,29
Coordinación de Redes 12/13	63.819,00	63.945,58
TOTAL	670.876,86	677.150,96
MINISTERIO SANIDAD, SERVICIOS SOCIALES E IGUALDAD	INGRESOS	GASTOS
Régimen General	220.000,00	220.098,42
Red de Intervención Logopédica 2013	324.544,33	324.862,17
Atención y Apoyo a Familias 2013	715.150,00	715.617,93
Servicio de Accesibilidad a la Comunicación 2013	181.486,41	181.653,00
TOTAL	1.441.180,74	1.442.231,52
MINISTERIO SANIDAD, SERVICIOS SOCIALES E IGUALDAD	INGRESOS	GASTOS
Servicio de Accesibilidad a la Comunicación 2011	7.247,91	7.247,91
TOTAL	7.247,91	7.247,91
MINISTERIO SANIDAD, SERVICIOS SOCIALES E IGUALDAD	INGRESOS	GASTOS
Servicio de Accesibilidad a la Comunicación 2010	15.120,56	15.120,56
TOTAL	15.120,56	15.120,56



MINISTERIO EDUCACIÓN, CULTURA Y DEPORTE	INGRESOS	GASTOS
Convenio Colaboración formación especializada	28.000,00	28.065,64
Proyecto atención educativa personas adultas con sordera	19.810,00	19.881,42
Proyecto Apoyo y Refuerzo alumnado con sordera	14.500,00	17.320,14
Programa fomento lectura niños, niñas y adolescentes con sordera	16.900,00	17.026,24
TOTAL	79.210,00	82.293,44

REAL PATRONATO SOBRE DISCAPACIDAD	INGRESOS	GASTOS
Proyecto promoción abordaje precoz e interdisciplinar sordera infantil	5.000,00	5.097,92
TOTAL	5.000,00	5.097,92

OTROS	INGRESOS	GASTOS
IKEA	46,63	46,63
Obra Social Caja Madrid - Obras Local	4.616,73	4.616,73
Obra Social Caja Madrid - Accesibilidad recintos	8.663,68	9.148,96
La Caixa - Accesibilidad recintos	4.380,44	4.380,44
Fundación La Caixa	300,00	300,00
TOTAL	18.007,48	18.492,76

21.3.- Calculo de Rentas e Ingresos y destino de los mismos

La totalidad de las Rentas e Ingresos de la Entidad en el ejercicio figuran en las presentes Cuentas Anuales dando cumplimiento al Real decreto 1515/2007 por el que se aprobó el Plan General de Contabilidad de Pequeñas y Medianas Empresas. Siendo el destino de las mismas los Fines Propios de la Actividad Social.

21.4.- Retribuciones Dinerarias o En Especie a Patronos, Representantes o Miembros del Organo de Administración

Los miembros del Órgano de Gobierno, no perciben remuneración alguna, en metálico o en especie, por el desempeño específico de esta función, ni por otras funciones distintas.

21.5.- Participación de la Entidad en Sociedades Mercantiles y Retribuciones a Patronos, Representantes o Miembros del Consejo de Administración por estas Sociedades

La Entidad no posee participación alguna en Sociedades Mercantiles..

22.- Información sobre Derechos de Emisión de Gases de Efecto Invernadero.

La Entidad no presenta derechos de emisión de gases de efecto invernadero.

23.- Información sobre los Aplazamientos de Pago Efectuados a Proveedores. Disposición Adicional Tercera “Deber de Información” de la Ley 15/2.010 de 5 de Julio.

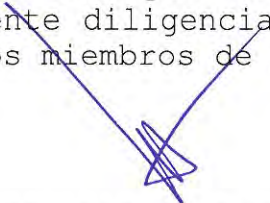
El importe total de pagos a proveedores y acreedores en el ejercicio ha ascendido a 572.662,83 euros. No se han producido excesos en los límites legales de aplazamiento.

Madrid, 29 de Marzo de 2.014




Diligencia de Firmas:


Las presentes Cuentas Anuales del ejercicio cerrado a 31 de Diciembre de 2.013 de la Confederación Española de Familias de Personas Sordas (F.I.A.P.A.S.), fueron formuladas por su Junta Directiva con fecha 29 de Marzo de 2.014, y se identifican por ir extendidas en 69 paginas, incluida la presente diligencia, que recoge las firmas de la totalidad de los miembros de la Junta Directiva.




D. Jose Luis Aedo Cuevas
PRESIDENTE




Dña. Sonia Zamora Marquina
VICEPRESIDENTA




Dña. Maria Arreaza Lopez
SECRETARIA



D. Raimon Jane Campos
VICESECRETARIO



Dña. Ines Vivar Vivar
TESORERA



D. Luis Cobos Fernandez
VOCAL



Cuentas Anuales
31 - Diciembre - 2013
F.I.A.P.A.S.




Dña. María del Pilar Díaz Romero
VOCAL



D. Basilio Gómez Gallardo
VOCAL




Dña. Ana Isabel Huergo Montes
VOCAL



Dña. Laura María Montilla Belloso
VOCAL



Dña. Mercedes Ramon Peña
VOCAL



Dña. María Dolores Sánchez Rodríguez
VOCAL

